

PPKZ

toc. NR 3

PRACOWNIA PROJEKTOWA KONSERWACJI ZABYTKÓW
 sp. z o.o.
 ul. Zielonogórska 35, 71-084 Szczecin,
 tel.(091)4530922, tel/fax(091)4530850, e-mail:ppkzszezecin@post.pl
 PEKAO S.A. II/O Szczecin 91 1240 3927 1111 0000 4099 7917 NIP 851-000-04-11

Nr zlec.: WOU – I/ZS/2230/08/06
 Inwestor: GMINA MIASTO SZCZECIN
 WYDZIAŁ OBSŁUGI URZĘDU
 Plac. Armii Krajowej 1
 70-456 Szczecin

STAROSTWO POWIATOWE
 w Pyrzycach
 ul. Lipiańska 4
 74-200 PYRZYCE
 tel. 091 570 47 78, fax 570 05 12

Załącznik Nr do decyzji
 Nr 136/06
 z dnia 26.06.2008 r.

PROJEKT BUDOWLANY

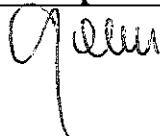
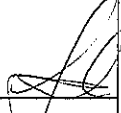



REMONT ELEWACJI ORAZ WYMIANA I REMONT STOLARKI ZEWNĘTRZNEJ SKRZYDŁA ZACHODNIEGO PRZY ULICY SZYMANOWSKIEGO 2 GMACHU URZĘDU MIEJSKIEGO W SZCZECINIE

OBIEKT: BUDYNEK PRZY UL. SZYMANOWSKIEGO 2
 SKRZYDŁO ZACHODNIE GMACHU URZĘDU MIEJSKIEGO

ADRES: UL. SZYMANOWSKIEGO 2, 71-416 SZCZECIN
 DZIAŁKA NR 3 – OBREB 1024; WOJ. ZACHODNIOPOMORSKIE

BRANŻA: BUDOWLANA

FAZA: PROJEKT BUDOWLANY

Oświadczenie:	niżej podpisani potwierdzają, że projekt został sporządzony zgodnie z obowiązującymi przepisami oraz zasadami wiedzy technicznej.	
	Imię i Nazwisko	Podpis
Projektował:	mgr inż. arch. Barbara Garnarcz upr. nr 127/Sz/88, zaś WKZ nr 15/94, ZP-0101 inż. Leszek Demski upr. nr 297/Sz/86, zaśw. WKZ nr 26/94, ZAP/BO/3793/02	 
Sprawdził:	mgr inż. arch. Iwona Trzaska upr. nr 143/Sz/82, zaś WKZ nr 43/94, ZP-0121	
Opracował:	tech. Zbigniew Smoliński	
Dyrektor Pracowni:	mgr inż. Stanisław Miłoszewski	

Szczecin kwiecień 2006

SPIS DOKUMENTACJI

0. STRONA TYTUŁOWA

1. ZAŁĄCZNIKI:

- Zał. nr 1. Upewnienia i Zaświadczenie o przynależności do ZOIA arch. Barbary Garncarz
 Zał. nr 2. Upewnienia i Zaświadczenie o przynależności do ZOIB inż. Leszka Demskiego
 Zał. nr 3. Upewnienia i Zaświadczenie o przynależności do ZOIA arch. Iwony Trzaski

2. PROJEKT BUDOWLANY

2.1. OPIS TECHNICZNY

1.	DANE OGÓLNE.....	3
2.	PODSTAWA OPRACOWANIA.	3
3.	CEL I ZAKRES OPRACOWANIA.	3
4.	DANE OGÓLNE.....	4
5.	ELEWACJE.	4
5.1.	STAN ISTNIEJĄCY.	4
5.1.1.	Elewacja północno-zachodnia (frontowa).....	4
5.1.2.	Elewacje szczytowe.....	5
5.1.3.	Elewacja południowo-wschodnia - od strony podwórka.	5
5.2.	OCENA STANU TECHNICZNEGO ELEWACJI.	5
5.2.1.	Ściany.....	5
5.2.2.	Cokoły.....	6
5.2.3.	Elementy kamienne.....	6
5.2.4.	Obramienia otworów okiennych i drzwiowych, detal.	6
5.2.5.	Tarasы.....	6
5.2.6.	Balustrady stalowe.....	7
5.2.7.	Schody.....	7
5.3.	ROBOTY ROZBIÓRKOWE.....	7
5.4.	ROBOTY PROJEKTOWANE.....	7
5.4.1.	Konserwacja kamienia.....	9
5.4.2.	Elewacje.....	9
5.4.3.	Kolorystyka elewacji.....	10
5.4.4.	Elementy stalowe.....	10
5.5.	PROPOZYCJA PROJEKTOWA PRZYJĘTEJ TECHNOLOGII ZABEZPIECZENIA ELEWACJI, ŚCIAN, COKOŁÓW I TARASÓW BUDYNKU.....	11
6.	STOLARKA OKIENNA I DRZWIOWA.	14
6.1.	ZAŁOŻENIA DO STOLARKI.	14
6.1.1.	Wykończenie pomieszczeń (istniejące):	14
6.2.	ROBOTY ROZBIÓRKOWE.....	15
6.3.	ROBOTY PROJEKTOWANE.....	15
6.3.1.	Stolarka okienna i drzwiowa.....	15
6.3.2.	Kraty.....	16
6.3.3.	Elementy przy oknach i drzwiach.....	16
6.3.4.	Okna kwiatowe.....	16
6.4.	PROJEKTOWANE MATERIAŁY.....	16
6.5.	ROBOTY INNE.....	17
7.	OCHRONA ŚRODOWISKA.....	17

STAROSTWO POWIATOWE
 w Pyrzycach
 ul. Lipańska 4
 74-200 PYRZYCE
 tel. 091 570 47 78, fax 570 05 12

2.2. CZĘŚĆ RYSUNKOWA

~~SPIS RYSUNKÓW – ELEWACJE:~~

Rysunek nr 1/el.	Sytuacja	-	1:500
Rysunek nr 2/el.	Elewacja północno - wschodnia	-	1:100
Rysunek nr 3/el.	Elewacja północno - zachodnia	-	1:100
Rysunek nr 4/el.	Elewacja południowo - zachodnia	-	1:100
Rysunek nr 5/el.	Elewacja południowo - wschodnia	-	1:100
Rysunek nr 6/el.	Elewacja południowo - zachodnia - ganek	-	1:100

~~KOLORYSTYKA ELEWACJI:~~

Rysunek nr 7/el.	Elewacja północno - wschodnia. Kolorystyka elewacji.	-	1:100
Rysunek nr 8/el.	Elewacja północno - zachodnia. Kolorystyka elewacji.	-	1:100
Rysunek nr 9/el.	Elewacja południowo - zachodnia. Kolorystyka elewacji.	-	1:100
Rysunek nr 10/el.	Elewacja południowo - wschodnia. Kolorystyka elewacji.	-	1:100
Rysunek nr 11/el.	Elewacja południowo - zachodnia - ganek. Kolorystyka elewacji.	-	1:100
Rysunek nr 12/el.	Detale tarasu, rysunki techniczne firmy Schomburg		

~~SPIS RYSUNKÓW – OCENA STANU TECHNICZNEGO:~~

Rysunek nr 1/oc.	Elewacja północno - wschodnia	-	1:100
Rysunek nr 2/oc.	Elewacja północno - zachodnia	-	1:100
Rysunek nr 3/oc.	Elewacja południowo - zachodnia	-	1:100
Rysunek nr 4/oc.	Elewacja południowo - wschodnia	-	1:100
Rysunek nr 5/oc.	Elewacja południowo - zachodnia - ganek	-	1:100

~~SPIS RYSUNKÓW – STOLARKA OKIENNA:~~

Rysunek nr 1.	Sytuacja	-	1:500
Rysunek nr 2.	Rzut piwnic	-	1:100
Rysunek nr 3.	Rzut parteru	-	1:100
Rysunek nr 4.	Rzut I-piętra	-	1:100
Rysunek nr 5.	Wykaz stolarki okiennej – piwnice	-	1:50
Rysunek nr 6.	Wykaz stolarki okiennej – parter	-	1:50
Rysunek nr 7.	Wykaz stolarki okiennej – I-piętro	-	1:50
Rysunek nr 8.	Wykaz stolarki drzwiowej	-	1:50
Rysunek nr 9.	Wykaz stolarki okiennej i drzwiowej - werandy	-	1:50
Rysunek nr 10.	Okno kwiatowe „O9”	-	1:50
Rysunek nr 11.	Okno kwiatowe „O12”	-	1:50
Rysunek nr 12.	Okno kwiatowe „O18”	-	1:50
Rysunek nr 13.	Stolarka okienna. Detale osadzenia stolarki. Uzupełnienia	-	1:50
Rysunek nr 14.	Profil ślimienia - detal	-	1:1

2.3. SERWIS FOTOGRAFICZNY

Zestaw zdjęć przedstawiający charakterystyczne elementy stanu technicznego elewacji i stolarki okiennej (20 zdjęć)

3. INFORMACJA O BEZPIECZEŃSTWIE I OCHRONIE ZDROWIA

STAROSTWO POWIATOWE
w Pyrzycach
ul. Lipiańska 4
74-200 PYRZYCE
tel. 091 570 47 78, fax 570 05 12



**IZBA ARCHITEKTÓW
RZECZYPOSPOLITEJ POLSKIEJ**

ZACHODNIOPOMORSKA OKRĘGOWA IZBA ARCHITEKTÓW
OKRĘGOWA RADA IZBY

Zps 5 /06

ZAŚWIADCZENIE

Zachodniopomorska Okręgowa Rada Izby Architektów zaświadcza, że

mgr inż. arch. Barbara Garncarz

zamieszkała ul. Słowacka 11a/4, 71-771 Szczecin, posiadająca uprawnienia do pełnienia samodzielnych funkcji technicznych w budownictwie, w specjalności architektonicznej bez ograniczeń nr ewid.: 127/Sz/88, jest wpisana na listę członków Zachodniopomorskiej Okręgowej Izby Architektów pod numerem ZP-0101.

Zaświadczenie ważne jest do dnia: 30.06.2006 r.

Szczecin, dnia 20.12.2005 r.

Zachodniopomorska Okręgowa Rada Izby Architektów
[Signature]
mgr inż. arch. Barbara Garncarz

70-161 Szczecin, ul. Staromłyńska 19, Tel. fax: (0-91) 434 74 64 NIP: 831-07-70-194 E-mail: zachodnio.pomorska@izbaarchitektow.pl
Regon: 017466395-00042 Konto PKO BP I O: Szczecin Nr: 10204795-4133715-270-1 Http: zachodniopomorska.izba.pl

Za zgodność z oryginałem
mgr inż. arch. Barbara Garncarz
nr upr. 127/Sz/88

URZĄD WOJEWÓDZKI
w Szczecinie

Nr ewid. 127/Sz/88

Szczecin data 22 kwietnia 19...

STWIERDZENIE PRZYGOTOWANIA ZAWODOWEGO

do polnościa samodzielnych funkcji technicznych w budownictwie

Na podstawie § 4 ust. 1, ust. 2 i 5.7

III... rozporządzenia Ministra Gospodarki, Terenowej i Ochrony Środowiska z dnia 20 lutego 1976 r. w sprawie samodzielnych funkcji technicznych w budownictwie (Dz.U. Nr 6, poz. 49) stwierdza się, że:

Obywatel: **GARNCARZ Barbara Jolanta**
magister inżynier architekt

urodzony dnia: **20 sierpnia 1956 r.** w Szczecinie

posiada przygotowanie zawodowe do wykonywania samodzielnych funkcji projektanta

w specjalności: **architektonicznej**
oraz jest upoważniony do:

- 1/ sporządzania projektów w zakresie realizacji:
 - a/ architektonicznych wszelkich obiektów budowlanych,
 - b/ konstrukcyjno-budowlanych obiektów budowlanych w budowlanych obiektach i wyłączeniach konstrukcji fundamentów ścielonych i trudniejszych konstrukcji statycznie niewyznaczalnych,
 - c/ w budownictwie osób fizycznych - do kierowania, nadzorowania i kontrolowania budowy, kierowania i kontrolowania wystraszania konstrukcyjnych elementów budowlanych oraz oceniania i budowania technicznego obiektów budowlanych - z wyłączeniem konstrukcji fundamentów ścielonych i trudniejszych konstrukcji statycznie niewyznaczalnych.



STAROSTWO POWIATOWE
w Pyrzycach
ul. Lipiańska 4
74-200 PYRZYCE
tel. 091 570 47 78, fax 570 05 12

[Handwritten signature]



ZACHODNIOPOMORSKA OKRĘGOWA
IZBA INŻYNIERÓW BUDOWNICTWA
70-656 Szczecin, ul. Energetyków 9
tel./fax: (091) 462-44-40; (091) 439 8410+12
www.zap.home.pl e-mail: zap@home.pl

Sz. P.
DEMSKI Leszek, Józef
ul. Jagiełły 2/22
70-243 SZCZECIN

ZAŚWIADCZENIE

Pan(i) **DEMSKI Leszek, Józef**, kod identyfikacyjny **ZAP/BO/3793/02**, zamieszkały(a) **70-243 SZCZECIN ul. Jagiełły 2/22**, jest członkiem Zachodniopomorskiej Okręgowej Izby Inżynierów Budownictwa oraz posiada wymagane ubezpieczenie od odpowiedzialności cywilnej.

Niniejsze zaświadczenie jest ważne od dnia: **2006-01-01**
do dnia: **2006-12-31**

Szczecin, dnia 2005-12-06



Zachodniopomorska Okręgowa
Izba Inżynierów Budownictwa
Przewodniczący Rady Okręgowej
[Signature]
mgr inż. Mieczysław Okarzewski

Za zgodność z oryginałem
mgr inż. zros. B. C. *[Signature]*
nr upr. 127/Sz/88

URZĄD WOJEWÓDZKI, w Szczecinie Szacowni dno 23 grudnia 1995 r.

Nr ewid. 297/Sz/86

STWIERDZENIE PRZYGOTOWANIA ZAWODOWEGO
do pełnienia samodzielnych funkcji technicznych w budownictwie

Na podstawie § 10 ust. 1, 2, 3, 5, 6, 7, 8, 9, 10, 11, 12, 13, 14, 15, 16, 17, 18, 19, 20, 21, 22, 23, 24, 25, 26, 27, 28, 29, 30, 31, 32, 33, 34, 35, 36, 37, 38, 39, 40, 41, 42, 43, 44, 45, 46, 47, 48, 49, 50, 51, 52, 53, 54, 55, 56, 57, 58, 59, 60, 61, 62, 63, 64, 65, 66, 67, 68, 69, 70, 71, 72, 73, 74, 75, 76, 77, 78, 79, 80, 81, 82, 83, 84, 85, 86, 87, 88, 89, 90, 91, 92, 93, 94, 95, 96, 97, 98, 99, 100, 101, 102, 103, 104, 105, 106, 107, 108, 109, 110, 111, 112, 113, 114, 115, 116, 117, 118, 119, 120, 121, 122, 123, 124, 125, 126, 127, 128, 129, 130, 131, 132, 133, 134, 135, 136, 137, 138, 139, 140, 141, 142, 143, 144, 145, 146, 147, 148, 149, 150, 151, 152, 153, 154, 155, 156, 157, 158, 159, 160, 161, 162, 163, 164, 165, 166, 167, 168, 169, 170, 171, 172, 173, 174, 175, 176, 177, 178, 179, 180, 181, 182, 183, 184, 185, 186, 187, 188, 189, 190, 191, 192, 193, 194, 195, 196, 197, 198, 199, 200, 201, 202, 203, 204, 205, 206, 207, 208, 209, 210, 211, 212, 213, 214, 215, 216, 217, 218, 219, 220, 221, 222, 223, 224, 225, 226, 227, 228, 229, 230, 231, 232, 233, 234, 235, 236, 237, 238, 239, 240, 241, 242, 243, 244, 245, 246, 247, 248, 249, 250, 251, 252, 253, 254, 255, 256, 257, 258, 259, 260, 261, 262, 263, 264, 265, 266, 267, 268, 269, 270, 271, 272, 273, 274, 275, 276, 277, 278, 279, 280, 281, 282, 283, 284, 285, 286, 287, 288, 289, 290, 291, 292, 293, 294, 295, 296, 297, 298, 299, 300, 301, 302, 303, 304, 305, 306, 307, 308, 309, 310, 311, 312, 313, 314, 315, 316, 317, 318, 319, 320, 321, 322, 323, 324, 325, 326, 327, 328, 329, 330, 331, 332, 333, 334, 335, 336, 337, 338, 339, 340, 341, 342, 343, 344, 345, 346, 347, 348, 349, 350, 351, 352, 353, 354, 355, 356, 357, 358, 359, 360, 361, 362, 363, 364, 365, 366, 367, 368, 369, 370, 371, 372, 373, 374, 375, 376, 377, 378, 379, 380, 381, 382, 383, 384, 385, 386, 387, 388, 389, 390, 391, 392, 393, 394, 395, 396, 397, 398, 399, 400, 401, 402, 403, 404, 405, 406, 407, 408, 409, 410, 411, 412, 413, 414, 415, 416, 417, 418, 419, 420, 421, 422, 423, 424, 425, 426, 427, 428, 429, 430, 431, 432, 433, 434, 435, 436, 437, 438, 439, 440, 441, 442, 443, 444, 445, 446, 447, 448, 449, 450, 451, 452, 453, 454, 455, 456, 457, 458, 459, 460, 461, 462, 463, 464, 465, 466, 467, 468, 469, 470, 471, 472, 473, 474, 475, 476, 477, 478, 479, 480, 481, 482, 483, 484, 485, 486, 487, 488, 489, 490, 491, 492, 493, 494, 495, 496, 497, 498, 499, 500, 501, 502, 503, 504, 505, 506, 507, 508, 509, 510, 511, 512, 513, 514, 515, 516, 517, 518, 519, 520, 521, 522, 523, 524, 525, 526, 527, 528, 529, 530, 531, 532, 533, 534, 535, 536, 537, 538, 539, 540, 541, 542, 543, 544, 545, 546, 547, 548, 549, 550, 551, 552, 553, 554, 555, 556, 557, 558, 559, 560, 561, 562, 563, 564, 565, 566, 567, 568, 569, 570, 571, 572, 573, 574, 575, 576, 577, 578, 579, 580, 581, 582, 583, 584, 585, 586, 587, 588, 589, 590, 591, 592, 593, 594, 595, 596, 597, 598, 599, 600, 601, 602, 603, 604, 605, 606, 607, 608, 609, 610, 611, 612, 613, 614, 615, 616, 617, 618, 619, 620, 621, 622, 623, 624, 625, 626, 627, 628, 629, 630, 631, 632, 633, 634, 635, 636, 637, 638, 639, 640, 641, 642, 643, 644, 645, 646, 647, 648, 649, 650, 651, 652, 653, 654, 655, 656, 657, 658, 659, 660, 661, 662, 663, 664, 665, 666, 667, 668, 669, 670, 671, 672, 673, 674, 675, 676, 677, 678, 679, 680, 681, 682, 683, 684, 685, 686, 687, 688, 689, 690, 691, 692, 693, 694, 695, 696, 697, 698, 699, 700, 701, 702, 703, 704, 705, 706, 707, 708, 709, 710, 711, 712, 713, 714, 715, 716, 717, 718, 719, 720, 721, 722, 723, 724, 725, 726, 727, 728, 729, 730, 731, 732, 733, 734, 735, 736, 737, 738, 739, 740, 741, 742, 743, 744, 745, 746, 747, 748, 749, 750, 751, 752, 753, 754, 755, 756, 757, 758, 759, 760, 761, 762, 763, 764, 765, 766, 767, 768, 769, 770, 771, 772, 773, 774, 775, 776, 777, 778, 779, 780, 781, 782, 783, 784, 785, 786, 787, 788, 789, 790, 791, 792, 793, 794, 795, 796, 797, 798, 799, 800, 801, 802, 803, 804, 805, 806, 807, 808, 809, 810, 811, 812, 813, 814, 815, 816, 817, 818, 819, 820, 821, 822, 823, 824, 825, 826, 827, 828, 829, 830, 831, 832, 833, 834, 835, 836, 837, 838, 839, 840, 841, 842, 843, 844, 845, 846, 847, 848, 849, 850, 851, 852, 853, 854, 855, 856, 857, 858, 859, 860, 861, 862, 863, 864, 865, 866, 867, 868, 869, 870, 871, 872, 873, 874, 875, 876, 877, 878, 879, 880, 881, 882, 883, 884, 885, 886, 887, 888, 889, 890, 891, 892, 893, 894, 895, 896, 897, 898, 899, 900, 901, 902, 903, 904, 905, 906, 907, 908, 909, 910, 911, 912, 913, 914, 915, 916, 917, 918, 919, 920, 921, 922, 923, 924, 925, 926, 927, 928, 929, 930, 931, 932, 933, 934, 935, 936, 937, 938, 939, 940, 941, 942, 943, 944, 945, 946, 947, 948, 949, 950, 951, 952, 953, 954, 955, 956, 957, 958, 959, 960, 961, 962, 963, 964, 965, 966, 967, 968, 969, 970, 971, 972, 973, 974, 975, 976, 977, 978, 979, 980, 981, 982, 983, 984, 985, 986, 987, 988, 989, 990, 991, 992, 993, 994, 995, 996, 997, 998, 999, 1000.

Obywatel
inżynier budownictwa lądowego

urodzony dnia 23 marca 1954 r. w Złocieńcu

posiada przygotowanie zawodowe do wykonywania samodzielnej funkcji projektanta oraz kierownika budowy i robót

w specjalności: konstrukcyjno-budowlanej

oraz jest upoważniony do:

- 1/ sporządzania projektu, w zakresie rozwiązań konstrukcyjno-budowlanych budynków oraz projektów budowlanych, z wyłączeniem linii, węzłów i stacji kolejowych, dróg oraz lotniskowych dróg startowych i manewrowych, mostów, obiektów hydrotechnicznych i melioracji wodnych, pulacyjnych, mostów, obiektów hydrotechnicznych i melioracji wodnych, rozwiązań architekturalnych;
- 2/ sporządzania w budowlanych obiektach inżynierskich i obiektach architekturalnych:
 - a/ budynków inwentarycznych i gospodarczych, adaptacji projektów typowych i powtarzalnych innych budynków oraz sporządzania planów zagospodarowania działki związanej z realizacją tych budynków,
 - b/ budowli nie będących budynkami.
- 3/ kierowania, nadzorowania i kontrolowania budowy i robót, kierowania i kontrolowania wykonania konstrukcyjnych elementów budowlanych oraz oceniania i badania stanu technicznego w zakresie wszelkich budynków oraz innych obiektów, z wyłączeniem linii, węzłów i stacji kolejowych, dróg oraz lotniskowych dróg startowych i manewrowych, mostów, budowli hydrotechnicznych i wodnemelioracyjnych.

STAROSTWO POWIATOWE w Pyrzycach ul. Lipiańska 4 74-200 PYRZYCE tel. 091 570 47 78, fax 091 570 05 1;

50 50

Net.wr2



IZBA ARCHITEKTÓW
RZECZYPOSPOLITEJ POLSKIEJ

ZACHODNIOPOMORSKA OKRĘGOWA IZBA ARCHITEKTÓW
OKRĘGOWA RADA (IZB)

Zps 6 106

ZAŚWIADCZENIE

Zachodniopomorska Okręgowa Rada Izby Architektów zaświadcza, że:

mgr inż. arch. Iwona Trzaska

zamieszkała ul. Majowa 23a, 71-374 Szczecin, posiadająca uprawnienia do pełnienia samodzielnych funkcji technicznych w budownictwie, w specjalności architektonicznej bez ograniczeń nr ewid.: 143/Sz/82, jest wpisana na listę członków Zachodniopomorskiej Okręgowej Izby Architektów pod numerem ZP-0121.

Zaświadczenie ważne jest do dnia: **30.06.2006 r.**

Szczecin, dnia 20.12.2005 r.



70-561 Szczecin, ul. Staromłyńska 19 Tel./fax: (0-91) 434 74 64, NIP: 551-27-70-194, E-mail: zachodniopomorska@izbaarchitektow.pl
Regon: 01746395-00042 Konto: PKO BP I O/Szczecin Nr 10204795-4133715-370-1 Http: zachodniopomorska.izb.pl

Za zgodność z oryginałem
mgr inż. arch. Iwona Trzaska
nr uprawnień 143/Sz/82

Urząd Wojewódzki w Szczecinie data 20.12.2005 r. czerwiec 1982 r.

Nr ewid. 143/Sz/82

STWIERDZENIE PRZYGOTOWANIA ZAWODOWEGO

do pełnienia samodzielnych funkcji technicznych w budownictwie

Na podstawie § 4 ust. 1 i 2, § 7, oraz § 13 ust. 1 pkt 1, III, rozporządzenia Ministra Gospodarki Taronowej i Ochrony Środowiska z dnia 20 lutego 1975 r. w sprawie esencjonalnych funkcji technicznych w budownictwie (Dz. U. Nr 8, poz. 46) stwierdza się, że:

Obywatel **T R Z A S K A I W O N A**

mgr inż. arch. Iwona Trzaska

urodzony dnia 16 listopada 1955 r. w Szczecinie

posiada przygotowanie zawodowe do wykonywania samodzielnych funkcji projektanta

w specjalności architektonicznej

oraz jest upoważniony do:

- 1/ sporządzania projektów w zakresie rozwiązań:
 - a/ architektonicznych wszelkich obiektów budowlanych,
 - b/ konstrukcyjno - budowlanych obiektów budowlanych w budownictwie osób fizycznych, z wyłączeniem konstrukcji fundamentów głębokich i trudniejszych konstrukcji statycznych niewymiarowych,
- 2/ w budownictwie osób fizycznych - do kierowania, nadzorowania i kontrolowania budowy, kierowania i kontrolowania wytworzenia konstrukcyjnych elementów budowlanych oraz oceniania i badania stanu technicznego obiektów budowlanych, z wyłączeniem konstrukcji fundamentów głębokich i trudniejszych konstrukcji statycznie niewymiarowych

Stwierdzenie niniejsze nie obejmuje samodzielnych funkcji technicznych, w objętych prawem górniczym budownictwie obiektów budowlanych zakładów kórnicznych.

Z upoważnieniem do jawody
Główny Architekt
mgr inż. arch. Iwona Trzaska

Urząd Wojewódzki w Szczecinie

STAROSTWO POWIATOWE
w Pyrzycach
ul. Lipiańska 4
74-200 PYRZYCE
tel. 091 570 47 78, fax 570 05 12

6
Wet. nr 3

OPIS DO PROJEKTU BUDOWLANEGO
remontu elewacji oraz wymiany i remontu stolarki zewnętrznej
skrzydła zachodniego gmachu Urzędu Miejskiego
71-416 SZCZECIN ul. SZYMANOWSKIEGO 2

- CZĘŚĆ BUDOWLANA -

1. DANE OGÓLNE.

Inwestor: Gmina Miasto Szczecin - Wydział Obsługi Urzędu
70-456 Szczecin; pl. Armii Krajowej 1

Przedsięwzięcie: Projekt wymiany zewnętrznej stolarki okiennej i drzwiowej gmachu UM w
skrzydle zachodnim przy ul. Szymanowskiego 2

Obiekt: GMACH URZĘDU MIEJSKIEGO

Faza opracowania: Projekt budowlany

Branża: Budowlana

Lokalizacja: 71-416 Szczecin ul. Szymanowskiego 2, działka nr 3 – obręb 1024

2. PODSTAWA OPRACOWANIA.

- Umowa zlecenie - nr WOU – I/ZS/2230/08/06
- Pomiary otworów wykonane dla potrzeb niniejszego opracowania
- Rozporządzenie Ministra Infrastruktury z dnia 12 kwietnia 2002r. "W sprawie warunków technicznych, jakim powinny odpowiadać budynki i ich usytuowanie" (Dziennik Ustaw nr 75 poz.690).
- Projekt budowlany: „Wymiana stolarki okiennej w części budynku Urzędu Miejskiego - skrzydło Filharmonii Szczecińskiej w Szczecinie ul. Armii Krajowej 1” (opracowanie PPKZ w 1997 r., wykonanie 1998 r)
- Projekt budowlany wymiany stolarki drzwiowej budynku Urzędu Miejskiego (opracowanie PPKZ w 2001 r.).
- Projekt budowlany remontu elewacji, dachu w obrębie skrzydła środkowego Urzędu Miejskiego (opracowanie PPKZ w 2002 r.).
- Projekt budowlany: „częściowa wymiana i naprawa stolarki zewnętrznej w środkowym skrzydle gmachu Urzędu Miejskiego w Szczecinie ul. Armii Krajowej 1” (opracowanie PPKZ w 2004 r., wykonanie 2005 r.)
- Uzgodnienia z Inwestorem.
- Uzgodnienia z nadzorem konserwatorskim.

3. CEL I ZAKRES OPRACOWANIA.

Przedmiotem opracowania jest projekt budowlany remontu elewacji oraz wymiany zewnętrznej stolarki okiennej i drzwiowej w skrzydle zachodnim budynku Urzędu Miejskiego przy ulicy Szymanowskiego 2.

Projekt niniejszy obejmuje wytyczne Wojewódzkiego Oddziału Służb Konserwatorskich przedstawionych w pismach nr ZN-422/126/M/2002 z dnia 03.12.2002, nr ZN-422/58/M/2003 z dnia 30.04.2003 oraz ZN-422/27/W/2004 z dnia 22.01.2004.

Zakres opracowania obejmuje projekt budowlany części budynku jw. w branży budowlanej.

Treść opracowania zgodna z fazą opracowania "Projekt Budowlany" w rozumieniu Zarządzenia Ministra Infrastruktury z dnia 03 lipca 2003 r, w sprawie szczegółowego zakresu i formy projektu budowlanego (Dz. U. nr 120)

STAROSTWO POWIATOWE
w Pyrzycach
ul. Lipińska 4

4. DANE OGÓLNE.

Budynek Urzędu Miejskiego położony jest w centrum Szczecina pomiędzy ulicami ul. Felczaka, pl. Armii Krajowej, ul. Odrowąża i ul. Szymanowskiego.

Zespół budynków Urzędu Miejskiego został wpisany do rejestru zabytków – nr rejestracyjny 1297, nr decyzji DZ-4200/28/0/95 z dnia 27.10.1995 r.

Budynek stanowi przykład typowej, dla czasów, w jakich powstał, architektury użyteczności publicznej, jest to neobarokowy gmach z osiowymi podziałami elewacji, skromny w wystroju zewnętrznym wykonany w tynku oraz w kamieniu, cokoły wykonano prawdopodobnie ze sztucznego kamienia.

Obiekt powstał w latach 1924 – 1927 według projektu berlińskiego architekta Georga Stainmetza i stanowił nową siedzibę władz Prowincji Pomorskich – dotychczasowa, mieszcząca się w budynku obecnego Muzeum Narodowego przy ul. Staromłyńskiej, była zbyt mała.

Partia wejściowa – południowa otwarta jest w kierunku miasta, a północna na Jasne Błonia – miejskie tereny rekreacyjne, przechodzące dalej w kompleks parkowo-leśny.

Część objęta niniejszym opracowaniem stanowi zachodnie, dwukondygnacyjne skrzydło kompleksu budynków Urzędu Miejskiego, zlokalizowane przy ul. Karola Szymanowskiego z wejściem głównym od strony północnej przy Jasnych Błoniach.

Budynek siedziby Zarządu (do 2005 r.) ZWiK – obiekt najbardziej wysunięty na zachód w formie zabudowy mieszkalnej, dwukondygnacyjny, murowany, dwutraktowy, podpiwniczony, z użytkowym poddaszem, dach o konstrukcji drewnianej kryty dachówką ceramiczną podwójnie w koronkę.

Układ konstrukcyjny podłużny, nad piwnicami stropy masywne, nad parterem i pod poddaszem drewniane ze ślepym pułapem., ściany murowane ceglane. Schody – zewnętrzne – żelbetowe, sztuczny kamień, schody wewnętrzne z piwnic na parter – żelbetowe, powyżej drewniane, policzkowe, zabiegowe. Stolarka okienna i drzwiowa - drewniana.

Wokół budynku teren zasadniczo płaski o nawierzchni z drobnej kostki granitowej w formie mozaiki (chodnik od strony północnej) oraz nawierzchni trawiastej (od strony zachodniej i południowej).

Elewacje - płaskie, podzielone pilastrami i gzymsami, tynkowane.

5. ELEWACJE.

5.1. STAN ISTNIEJĄCY.

Elewacje – płaskie, z elementami wystroju architektonicznego, tynkowane, wtórna obrzutka z tynku drobnoziarnistego o fakturze nakrapianej, w kolorze szaro-beżowym. Tynk oryginalny, widoczny miejscami (pod warstwą obrutki) - koloru zielonego.

Dach kryty dachówką ceramiczną podwójnie w koronkę, remontowany w grudniu 2005 r.

Na dachu występują lukarny kryte daszkami trójkątnymi, daszki i ścianki boczne kryte dachówką ceramiczną karpówką.

Kominy nietynkowane, licowane.

5.1.1. Elewacja północno-zachodnia (frontowa).

Elewacja frontowa - 9-osiowa z 3-osiowym ryzalitem środkowym.

Otwory okienne parteru, w częściach bocznych i otwory wejścia głównego usytuowane w ryzalicie, przesklepione są nadprozami odcinkowymi, pozostałe otwory z nadprozami płaskimi.

Otwory okienne zróżnicowane wysokościowo. Stolarka okienna oryginalna, drewniana, skrzynkowa, ze zróżnicowanymi podziałami.

Wszystkie otwory okienne obramione opaskami ciągnionymi w tynku i zwieńczone zwornikami, za wyjątkiem otworów okiennych pod werandą przy filharmonii. Okna piwnicy podmurowane.

Elewacje zwieńczone gzymsem wieńczącym.

STAROSTWO POWIATOWE
w Pyrzycach
ul. Lipiańska 4
74-200 PYRZYCE
tel. 091 570 47 78, fax 570 05 12

5.4.3. Kolorystyka elewacji.

Dobór kolorystyki elementów wystroju architektonicznego oparto o pobrane Dobór kolorystyki elementów wystroju architektonicznego oparto o pobrane próbki oryginalnego tynku mineralnego barwionego w masie, odkrywek kolorystycznych wykonanych na opaskach okiennych i kratkach oryginalnych - w oknie piwnicznym.

Kolory dobrano w oparciu o paletę NCS.

Ściany główne – kolor zielony NCS nr S 2010-G20Y.

Detal architektoniczny (gzymsy, opaski, zworniki) wykonany w tynku – malować w kolorze naturalnego piaskowca NCS S 6020-G10Y.

Elementy z kamienia naturalnego i sztucznego – po oczyszczeniu i zakonserwowaniu (uszczelnienie i hydrofobizacja powierzchni) – w kolorze naturalnym.

Kraty okienne (na poziomie piwnicy) oraz balustrady stalowe schodów wejściowych i tarasów - kolor ciemnozielony NCS nr S 6020-G10Y.

Stolarka okienna i drzwi zewnętrzne balkonowe – kolor biały RAL 9001.

Drzwi zewnętrzne na poziomie piwnicy i wejściowe główne – kolor szarozielony NCS nr S 2005 G90Y.

Ścianki frontowe lukarn dachowych – kolor brązowy, istniejący, ścianki boczne – naturalny kolor dachówki ceramicznej istniejącej.

Obróbki blacharskie, rynny i rury spustowe – kolor naturalny blachy tytanowo – cynkowej.

Dach – kolor naturalny dachówki ceramicznej karpiówki istniejącej.

5.4.4. Elementy stalowe.

Projektuje się przeprowadzenie następujących prac remontowych dotyczących krat i balustrad:

- Demontaż balustrad stalowej.
- Naprawa balustrad stalowej (korekta geometrii i wysokości, uzupełnienia, naprawa pochwyty, oczyszczenie i zabezpieczenie antykorozyjne).
- Kraty stalowe okienne oryginalne, poddać konserwacji, uzupełnić ubytki, naprawić, oczyścić.
- Oczyszczenie elementów stalowych balustrad i krat piwnicznych z warstw farby
 - powierzchnia stalowa oczyszczona do stopnia czystości co najmniej **Sa21/2 / St 3 wg PN-ISO 8501 - 1**, sucha, odtuszczona, pozbawiona soli i kurzu.
 - przy lokalnych naprawach podłoże oczyszczone do stopnia czystości co najmniej **St 3 wg PN-ISO 8501 - 1**, brzegi starej powłoki ścienowane i zszorstkowane.
 - dobrze przyczepna do podłoża stara powłoka powinna być sucha, pozbawione produktów korozji, soli, tłuszczów i kurzu.
- Malowanie krat kutych istniejących i zamontowanych w otworach okiennych

ZESTAW MALARSKI - epoksydowy, epoksydowo-poliuretanowy(firma OLIVA)

Nazwa handlowa / nazwa wyrobu	Symbol wyrobu	Ilość warstw	Grubość dla 1-warstwy suchej [µm]	Zużycie teoretyczne farby dla jednej warstwy [l/m ²]
EPIRUSTIK 2000 farba epoksydowa do gruntowania uniwersalna grubopowłokowa	7429-080-XXO	1	100	0,13
EPINOX 54 farba epoksydowa nawierzchniowa specjalna	7459-564-XXO	1-2	50	0,10
lub EMAPUR Emalia poliuretanowa	7669-094-XXO	1-2	50	0,09
	RAZEM	2-3	min. 150	

STAROSTWO POWIATOWE
w Pyrzycach
ul. Lipiańska 4
74-200 PYRZYCE

3. Naklejanie

Pasy membrany są naklejane na przygotowane podłoże z jednoczesnym odrywaniem papieru ochronnego. Na ścianach izolację naklejać pionowo od góry do dołu. Muszą być wtedy zachowane następujące czynności:

- na początku dociętego pasa, na długości ok. 1 m powoli odkleić papier ochronny i zrolować go
- pas przyłożyć przylepną stroną do przygotowanego podłoża i dalej odklejać papier ochronny
- jednocześnie za pomocą szczotki lub szmaty dociskać pas izolacji do podłoża zaczynając od środka, tak aby uniknąć załamań i pęcherzy powietrznych
- na koniec całą przyklejoną powierzchnię pasa izolacji docisnąć za pomocą gumowego wałka. Bardzo starannie dociskać wałkiem zakłady poszczególnych pasów (o szerokości co najmniej 8 cm)

Przy izolowaniu powierzchni nad pomieszczeniami mieszkalnymi zaleca się nakładać 2 warstwy membrany BT 12.

4. Zamocowanie górnego brzegu.

Na powierzchniach pionowych górną krawędź membrany należy zamocować mechanicznie używając metalowych listew podtynkowych lub cokołowych.

Górną krawędź izolacji, nad listwą mocującą należy przeszpachlować masą CP 43. Jeżeli izolacja membraną jest zakończona poniżej projektowanego poziomu terenu, zaszpachlować należy również listwę mocującą.

Mata drenażowa.

Na izolacji należy ułożyć matę drenażową, która będzie odprowadzała wilgoć, która może się pojawiać z warstw górnych. Maty drenażowe np. GT Dren H5 P 15 wykonane z trójwymiarowej maty drenażowej z geowłókniną.

Warstwa termoizolacyjna.

Na macie drenażowej uktada się warstwę izolacji termicznej np. twarde styropian FS-20 lub styropian ekstrudowany.

Jastrzych cementowy.

Na styropianie należy wykonać warstwę jastrychu cementowego o grub. min. 4 cm.

Izolacja podpłytkowa.

Na jastrychu wykonać izolację z Powłoki uszczelniającej CR 166 4 kg/m². W miejscach dylatacji i przy ścianach, należy wkleić taśmę dylatacyjną CL 152.

Płytki ceramiczne.

Płytki ceramiczne przyklejać Elastyczną zaprawą klejącą „flexibel” (85 % rozpyhu kleju pod płytka). Spoinowanie przeprowadzić Spoiną elastyczna CE 43 – spoina wodoszczelna.

6. STOLARKA OKIENNA I DRZWIOWA.

6.1. Założenia do stolarki.

Podstawowym założeniem przy opracowaniu dotyczącym stolarki podlegającej wymianie jest zachowanie podziału skrzydeł, układu ślęmion, słupków i szprosów zgodnie z układem stolarki istniejącej. Wtórne okna w werandach (od strony ogrodu) – zaprojektowano podział i układ szprosów zgodnie z układem okien w pozostałej części budynku,

Na stolarce okiennej i drzwiowej brak wystroju zewnętrznego (zdobień, profili, elementów głowic itp.) – stolarka prosta, typowa dla okresu, w którym powstała.

6.1.1. Wykończenie pomieszczeń (istniejące):

- tynki - wapienno – cementowe.
- malowanie – klejowe i emulsyjne.
- płyty gipsowo-kartonowe (obudowa otworów w pomieszczeniach piwnicznych od strony ogrodu)

STAROSTWO POWIATOWE
w Pyrzycach
ul. Lipiańska 4
74-200 PYRZYCE
tel. 091 570 47 78, fax 570 05 12

- w części pomieszczeń – lamperia olejna, powyżej – malowanie klejowe i emulsyjne.
- w pomieszczeniach sanitarnych - płytki glazurowane.
- w pomieszczeniach parteru i I-go piętra, bezpośrednio przy oknach (ościeże wewnętrzne) – okładzina drewniana zakończona listwą ozdobną, nachodzącą na tynk.
- posadzka - parkiet oraz wykładzina PCV z rulonu na parkiecie, w pomieszczeniach sanitarnych - płytki terakotowe

Stan techniczny istniejącej stolarki - zróżnicowany, w większości przypadków można określić jako średni i zły.

W dwóch pomieszczeniach na parterze oraz w jednym na I-szym piętrze istnieją dodatkowe okna tzw. "OKNA KWIATOWE". Projekt niniejszy przewiduje odtworzenie dodatkowych skrzydeł tych okien (szklenie pojedyncze) na wzór istniejących.

Pomiędzy werandami (od strony podwórka) i zasadniczą bryłą budynku zachowana została stolarka typu zewnętrznego, W chwili obecnej zagospodarowanie werand powoduje stworzenie w nich pomieszczeń użytkowych typu biurowego, i stolarka ta (drzwi z naświetlami) będzie wykonana jako wewnętrzna i ujęta zostanie w części projektu dotyczącej remontu pomieszczeń.

Istniejąca stolarka okienna i drzwiowa - okna skrzynkowe i krosnowe, w oknach parteru i I-go piętra (poza werandami i oknami pojedynczymi), nad oknami, istnieją skrzynki drewniane z mechanizmem żaluzji roletowych zewnętrznych. Skrzynki dostosowane do wystroju wewnętrznego pomieszczeń z drewnianymi obudowami ościeży wewnętrznych.

Okna i drzwi w poziomie piwnicy oraz część okien w poziomie parteru zabezpieczone kratami stalowymi.

6.2. Roboty rozbiórkowe.

- wykucie dwu otworów okiennych w elewacji od strony ulicy Szymanowskiego (w miejscu istniejących blend okiennych)
- powiększenie otworów okiennych w piwnicy, pod werandą przy filharmonii
- demontaż istniejącej - drewnianej stolarki okiennej i drzwiowej
- demontaż wtórnych krat okiennych i drzwiowych
- demontaż istniejącej obudowy okien istniejących (skrzynki po żaluzjach wraz z mechanizmami, boazerii płycinowej, ułożonej na gładkich ścian (przy oknach), listew ozdobnych itp.) w pomieszczeniach parteru i I-go piętra
- demontaż wewnętrznych parapetów drewnianych i kamiennych
- demontaż parapetów zewnętrznych (blacha stalowa ocynkowana)
- demontaż stolarki „okien kwiatowych”
- W TRAKCIE DEMONTAŻU ISTNIEJĄCEJ STOLARKI PRZEWIDYWANEJ DO WYMIANY NA NOWĄ, ORYGINALNE ELEMENTY (okucia, zawiasy, uchwyty itp.) NALEŻY ODZYSKAĆ CELEM WYKORZYSTANIA DO STOLARKI PRZEWIDYWANEJ DO REMONTU (OKNA KWIATOWE).
- demontaż okładzin z płyt GKF w pomieszczeniach piwnicznych

6.3. Roboty projektowane.

6.3.1. Stolarka okienna i drzwiowa.

- zamurowanie okna na piętrze w ścianie szczytowej od strony przejazdów
- osadzenie projektowanej stolarki okiennej i drzwiowej
- osadzenie parapetów wewnętrznych
- osadzenie parapetów zewnętrznych z blachy cynkowo-tytanowej grubości 0.55 mm

- renowacja i osadzenie obudów drewnianych z wypełnieniem półtwardą wełną mineralną skrzynek po mechanizmach żaluzji
- uzupełnienie boazerii drewnianej na gładkach
- renowacja boazerii drewnianej na gładkach i ścianach pomieszczeń

6.3.2. Kraty.

- naprawa uszkodzonych krat stalowych
- naprawa zamków i zawiasów przy kratkach otwieranych
- malowanie krat zewnętrznych w poziomie piwnic i parteru

6.3.3. Elementy przy oknach i drzwiach.

- wykonanie nowych elewacyjnych opasek okiennych przy drzwiach i oknach w poziomie piwnic pod werandą
- naprawa i montaż boazerii ułożonej na gładkach ścian, przy oknach,
- naprawa tynków wewnętrznych i zewnętrznych przy oknach
- naprawa posadzki przy drzwiach balkonowych
- ściany, w miejscach uszkodzonych przy osadzaniu stolarki, malować farbami w kolorach dostosowanych do wystroju wnętrz
- uzupełnić (naprawić) uszkodzone w trakcie osadzania okien płytki glazurowane w pomieszczeniach sanitarnych

6.3.4. Okna kwiatowe.

- osadzenie zrekonstruowanej stolarki okiennej
- osadzenie parapetów wewnętrznych
- osadzenie parapetów zewnętrznych z blachy cynkowo-tytanowej grubości 0.55 mm
- wykonanie obróbki blacharskiej daszku nad oknem kwiatowym z uszczelnieniem styku konstrukcji okna kwiatowego ze ścianą elewacji

6.4. Projektowane materiały.

Drzwi zewnętrzne w poziomie piwnic:

- drzwi zewnętrzne antywłamaniowe z układem płycin jak na rysunkach malować w kolorze szarozielonym - NCS – S2005 – G90Y
- Istniejące drzwi stalowe do magazynku pod schodami werandy przy filharmonii – istniejące stalowe do zachowania, po oczyszczeniu i zabezpieczeniu antykorozyjnym malować w kolorze zielonym (analogicznie jak kolor elewacji) - NCS – S2005 – G90Y

Okna zewnętrzne w poziomie piwnic:

- stosować profile jednoramowe, drewniane z drewna klejonego, okna z nawietrzakiem w górnej części ramy
- w oknach stosować szkło bezpieczne (od strony zewnętrznej) 2 x 4 mm z szybą termoizolacyjną z wypełnieniem argonem o $U = 1.1 \text{ W}/(\text{m}^2\text{K})$,
- okna zewnętrzne z układem jak na rysunkach malować w kolorze białym – RAL 9001
- uchwyty w kolorze naturalnym mosiądzu

Drzwi wejściowe, główne:

- drzwi wejściowe główne – do renowacji stosować profile pełne, malować w kolorze szarozielonym - NCS – S2005 – G90Y
- w drzwiach (naświetle) zastosować szkło bezpieczne matowe O1, gr. 4 mm
- uchwyty w kolorze czarnym (elementy grafitowane)

STAROSTWO POWIATOWE
w Pyrzycach
ul. Lipiańska 4
74-200 PYRZYCE

Drzwi i okna zewnętrzne w poziomie parteru i I-go piętra:

- w oknach i drzwiach stosować profile jednoramowe, drewniane z drewna klejonego, z płylinami w drzwiach, okna z nawietrzakiem w górnej części ramy
- przeszklenia z szybą termoizolacyjną z wypełnieniem argonem o $U = 1.1 \text{ W}/(\text{m}^2\text{K})$, współczynnik tłumienia hałasów ok. 32 dB.
- w drzwiach do werandy zastosować szkło bezpieczne O1, gr. 4 mm
- uchwyty w kolorze naturalnym mosiądzu
- całość malować w kolorze białym – RAL 9001

Parapety i obróbki zewnętrzne - blacha cynkowo-tytanowa grubości 0.55 mm w kolorze naturalnym.

Okucia – obwiedniowe np. firmy SIEGENIA; ROTO. Lakiery powierzchniowe np. firmy SIGMA i SIKKENS. W pomieszczeniach WC stosować wewnętrzne szkło matowe.

Wypełnienie skrzynek po żaluzjach (nad oknami i drzwiami) – wełna mineralna półtwarda grubości minimum 10 cm.

6.5. Roboty inne.

Drzwi będą wyposażone w samozamykacze. Ich typ i ilość oraz ilość zastosowanych zawiasów w drzwiach należy ustalić pomiędzy Inwestorem i wykonawcą stolarki.

Po uzgodnieniach z Inwestorem, dopuszcza się wykonanie zabudowy i drzwi z elementów innych firm, z zastrzeżeniem zastosowania systemów kompletnych, posiadających odpowiednie certyfikaty i świadectwa dopuszczające do stosowania w budownictwie.

- W trakcie prac remontowych należy uwzględnić niezbędne (minimalne) prace przy przeróbce, demontażu i montażu istniejących instalacji elektrycznej, alarmowej i ewentualnie C.O.

7. OCHRONA ŚRODOWISKA.

Zgodnie Prawem Budowlanym i Zarządzeniem Ministra Ochrony Środowiska, Zasobów Naturalnych i Leśnictwa z dnia 14.07.1998 r. W sprawie określenia rodzajów inwestycji szczególnie szkodliwych dla środowiska i zdrowia ludzi oraz ocen oddziaływania na środowisko (DZ.U. Nr 93), przedmiotowe zadanie inwestycyjne nie stanowi inwestycji szczególnie szkodliwej, ani mogącej pogorszyć stan środowiska.


Elementy podlegające rozbiórce składowane być muszą w miejscach wskazanych przez odpowiednie służby miasta, a zapis o miejscu wywozu odpadów winien znaleźć się w dzienniku budowy.

Uwaga: Treść opracowania zgodna z fazą opracowania "Projekt Budowlany" w rozumieniu Zarządzenia Ministra Infrastruktury z dnia 03 lipca 2003 r, w sprawie szczegółowego zakresu i formy projektu budowlanego (Dz. U. nr 120). Do wykonania elementów konstrukcyjnych niezbędnym jest opracowanie projektu wykonawczego.

Wszystkie materiały użyte podczas prac budowlanych muszą posiadać świadectwo dopuszczenia do stosowania w budownictwie ITB lub PZH.

Roboty wykonywać zgodnie z „Warunkami technicznymi wykonania i odbioru robót budowlano - montażowych.

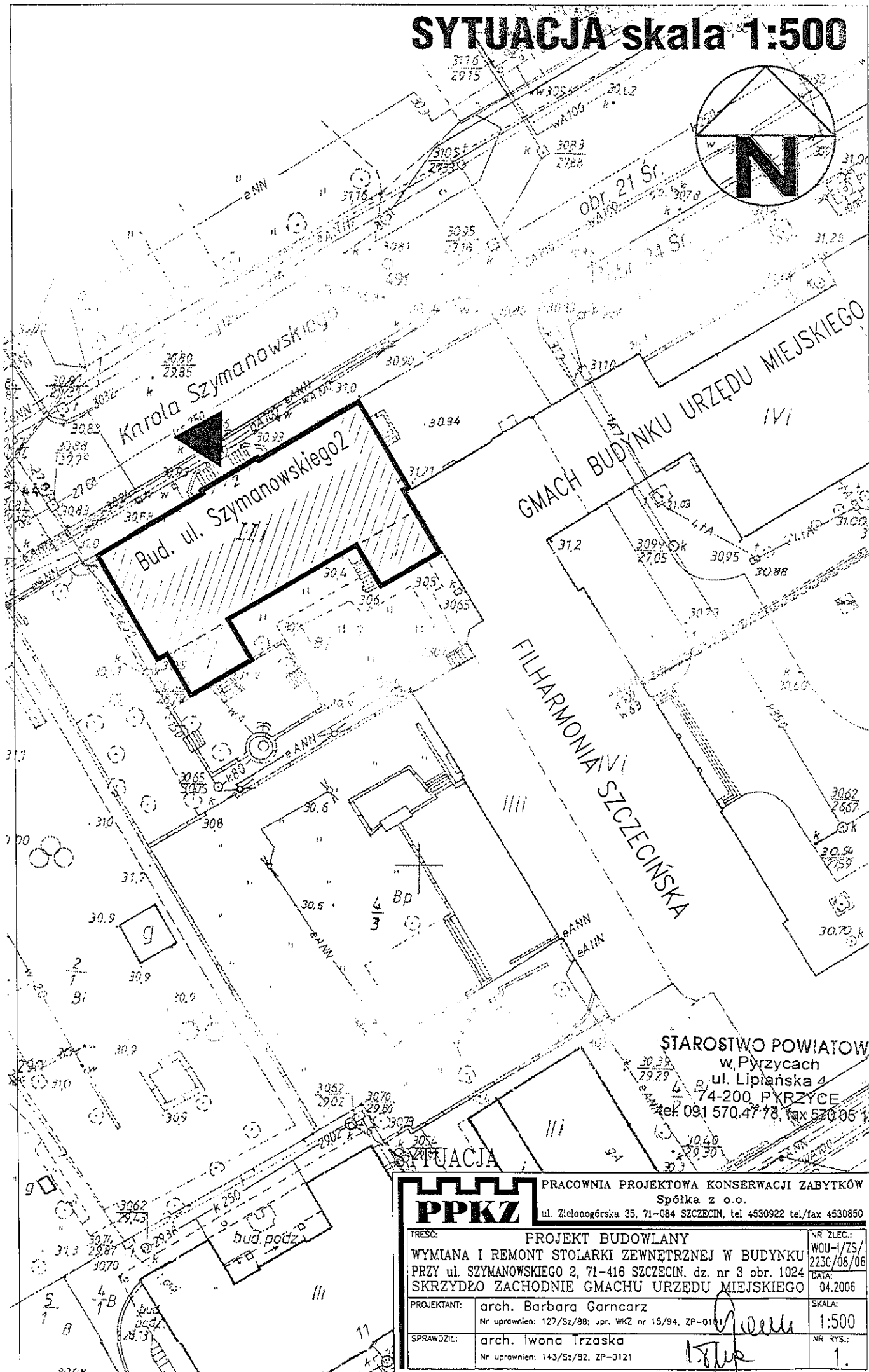
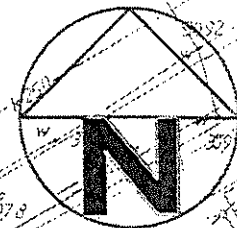
Opracował: inż. Leszek Demski



(nr upr. proj. i wykonawcze: 297/Sz/89-Zaswiadczenie. WKZ nr 26/94)

STAROSTWO POWIATOWE
w Pyrzycach
ul. Lipiańska 4
74-200 PYRZYCE

SYTUACJA skala 1:500



STAROSTWO POWIATOWE
w Pyrzycach
ul. Lipiańska 4
74-200 PYRZYCE
tel. 091 570.47.78, fax 570 05 12

		PRACOWNIA PROJEKTOWA KONSERWACJI ZABYTKÓW Spółka z o.o. ul. Zielonogórska 35, 71-084 SZCZECIN, tel. 4530922 tel/fax 4530850	
		TRESC: PROJEKT BUDOWLANY WYMIANA I REMONT STOLARKI ZEWNĘTRZNEJ W BUDYNKU PRZY ul. SZYMANOWSKIEGO 2, 71-416 SZCZECIN, dz. nr 3 obr. 1024 SKRZYDŁO ZACHODNIE GMACHU URZĘDU MIEJSKIEGO	NR ZLEC.: WOU-1/ZS/ 2230/08/06 DATA: 04.2006
PROJEKTANT: arch. Barbara Garncarz Nr uprawnień: 127/Sz/88; upr. WKZ nr 15/94, ZP-0111	SPRAWDZIŁ: arch. Iwona Trzaska Nr uprawnień: 143/Sz/82, ZP-0121	SKALA: 1:500	NR RYS.: 1.

43

WYKAZ STOLARKI OKIENNEJ – PIWNICE

RODZAJ		DREWNIANA						
OZNACZENIE		01	02	03	04	05	06	
		nowe						
SCHEMAT:								
			PRZYMYK	PRZYMYK	PRZYMYK	PRZYMYK	PRZYMYK	
	WYMIARY W ŚWIETLE WĘGARKÓW	Sw	ø98	106	106	95	95	106
		Hw		90	110	110	110	83
	KONDYG.	PIWNICE	1	5	11	1	1	1
		PARTER						
I-PIĘTRO								
RAZEM:		1	5	11	1	1	1	
SZKLENIE:		SZYBA ZESPOLONA, U = 1.1W/m2K OD ZEWNĄTRZ SZKŁO BEZPIECZNE						
KOLOR:		B I A Ł Y R A L 9001						
UWAGI:		Okno wymienione w trakcie remontu schodów zewnętrznych		Okna pod werandą przy Filharmonii. Istniejące otwory w ścianie dostosować do projektowanej stolarki				

OKNA Z NAWIEWNIKIEM W GÓRNEJ CZĘŚCI RAMY O STAŁYM STOPNIU OTWARCIA, TYPU "REGEL-AIR",
Okucia obwiedniowe np. "ROTO" lub "SIEGNIĄ", okna wyposażać w rozszczelniacze (szczelinowe przewietrzanie).
Widok okien - od strony elewacji. Wymiary podano w istniejącym stanie wykończeniowym otworów (tynku lub obudowie-kamień, boazeria, płytki ceramiczne).
Wymiary sprawdzić na budowie.

W oknach pom WC-wewnętrzna szyba matowa. SZCZEGÓLOWO LOKALIZACJA SZYB MATOWYCH W UZGODNIENIU Z INWESTOREM
Na słieniach wykonać dodatkowe nakładki dekoracyjne wg detalu. Szprosy naklejane obustronnie

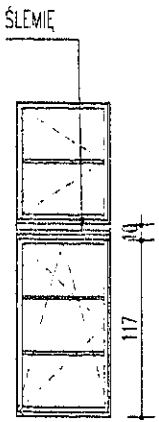

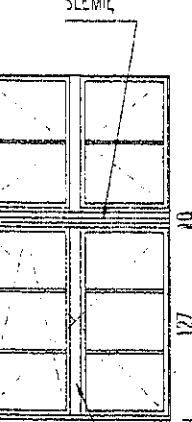

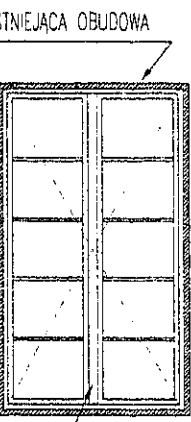
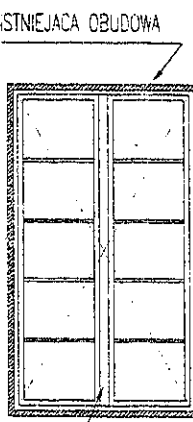

Okucia mosiężne

STAROSTWO POWIATOWE
w Pvrzycach
ul. Lipiańska 4
74-210 PYRZYCE
tel. 091 570 47 78 fax 570 05 12

WYKAZ STOLARKI OKIENNEJ – PIWNICE

PPKZ		PRACOWNIA PROJEKTOWA KONSERWACJI ZABYTKÓW Spółka z o.o. ul. Zielonogórska 35, 71-084 SZCZECIN, tel 4530922 tel/fax 4530650	
TRESC:	PROJEKT BUDOWLANY	NR ZLEC.	WOU-1/2S/ 2230/08/06
WYMIANA I REMONT STOLARKI ZEWNĘTRZNEJ W BUDYNKU PRZY ul. SZYMANOWSKIEGO 2, 71-416 SZCZECIN, dz. nr 3 obr. 1024 SKRZYDŁO ZACHODNIE GMACHU URZĘDU MIEJSKIEGO		BATA:	04.2006
PROJEKTANT:	arch. Barbara Garnarcz Nr uprawnień: 127/Sz/88; upr. WK2 nr 15/94, ZP-0101	SKALA:	1:50
SPRAWDZIC:	arch. Iwona Trzaska Nr uprawnień: 143/Sz/82, ZP-0121	NR RYS.:	5.

WYKAZ STOLARKI OKIENNEJ – PARTER

RODZAJ		DREWNIANA						
OZNACZENIE		07p	07l	08	08*	09	012	015
		bez zaluzji	bez zaluzji		szyby matowe	okno kwiatowe	okno kwiatowe	nowe
SCHEMAT:								
				PRZYMYK	PRZYMYK	PRZYMYK	PRZYMYK	
WYMIARY W ŚWIETLE WĘGARKÓW	Sw	62.5	62.5	125	125	119	119	114
	Hw	207	207	220	220	211	211	143
WYMIARY W ŚWIETLE OŚCIEŻY	So							114
	Ho							143
KONDYG.	PIWNICE							
	PARTER	1	1	12	1	1	1	1
	I-PIĘTRO							
RAZEM:		1	1	12	1	1	1	1
SZKLENIE:		SZYBA ZESPOLONA, U=1.1W/m ² K						
KOLOR:		B I A Ł Y R A L 9001						
UWAGI:		Okno wymienione w trakcie wymiany okien w skrzydle filharmonii						

OKNA Z NAWIEWNIKIEM W GÓRNEJ CZĘŚCI RAMY O STAŁYM STOPNIU OTWARCIA, TYPU "REGEL-AIR", Okucia obwiedniowe np. "ROTO" lub "SIEGNA", okna wyposażać w rozszczelniacze (szczelinowe przewietrzanie). Widok okien – od strony elewacji. Wymiary podano w istniejącym stanie wykończeniowym otworów (tynku lub obudowie-kamień, boazeria, płytki ceramiczne).

Wymiary sprawdzić na budowie.

W oknach pom WC-wewnętrzna szyba matowa. SZCZEGÓLOWO LOKALIZACJA SZYB MATOWYCH W UZGODNIENIU Z INWESTOREM

Na słieniach wykonać dodatkowe nakładki dekoracyjne wg detalu. Szprosy naklejane obustronnie

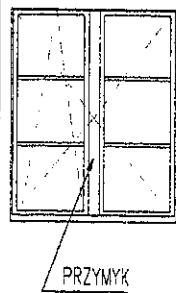



Okucia mosiężne

STAROSTWO POWIATOWE
w Pyrzycach
ul. Lipiańska 4
74-200 PYRZYCE
tel. 091 570 47 78, fax 570 05 12

WYKAZ STOLARKI OKIENNEJ – PARTER

PPKZ PRACOWNIA PROJEKTOWA KONSERWACJI ZABYTKÓW Spółka z o.o. ul. Zielonogórska 35, 71-084 SZCZECIN, tel 4530922 tel/fax 4530850	
TRESC:	PROJEKT BUDOWLANY WYMIANA I REMONT STOLARKI ZEWNĘTRZNEJ W BUDYNKU PRZY ul. SZYMANOWSKIEGO 2, 71-418 SZCZECIN, dz. nr 3 obr. 1024 SKRZYDŁO ZACHODNIE GMACHU URZĘDU MIEJSKIEGO
PROJEKTANT:	arch. Barbara Garnarcz Nr uprawnień: 127/Sz/BB; upr. WKZ nr 15/94, ZP-0101
SPRAWDZIŁ:	arch. Iwona Trzaska Nr uprawnień: 143/Sz/82, ZP-0121
NR ZLEC.:	WOU-1/ZS/ 2230/08/08
DATA:	04.2005
SKALA:	1:50
NR RYS.:	6.

WYKAZ STOLARKI OKIENNEJ I-PIĘTRO

RODZAJ		DREWNIANA			
OZNACZENIE		016	017p	017l	018
					okno kwiatowe
SCHEMAT:					
WYMIARY W ŚWIETLE WĘGARKÓW	Sw	109	56	56	111
	Hw	140	140	140	42
KONDYG:	PIWNICE				
	PARTER				
	I-PIĘTRO	17	1	1	1
RAZEM:		17	1	1	1
SZKLENIE:		SZYBA ZESPOLONA, U = 1.1W/m2K			
KOLOR:		B I A Ł Y RAL 9001			
UWAGI:					

OKNA Z NAWIEWNIKIEM W GÓRNEJ CZĘŚCI RAMY O STAŁYM STOPNIU OTWARCIA, TYPU "REGEL-AIR", Okucia obwiedniowe np. "ROTO" lub "SIEGNIA", okna wyposażać w rozszczelniacze (szczelinowe przewietrzanie). Widok okien - od strony elewacji. Wymiary podano w istniejącym stanie wykończeniowym otworów (tynku lub obudowie-kamień, boazeria, płytki ceramiczne). Wymiary sprawdzić na budowie. W oknach pom WC-wewnętrzna szyba matowa. SZCZEGÓLOWO LOKALIZACJA SZYB MATOWYCH W UZGODNIENIU Z INWESTOREM Na słieniach wykonać dodatkowe nakładki dekoracyjne wg detalu. Szprosy naklejane obustronnie Okucia mosiężne

STAROSTWO POWIATOWE
w Pyrzycach
ul. Lipiańska 4
74-200 PYRZYCE
tel. 091 570 47 78, fax 570 05 12

WYKAZ STOLARKI OKIENNEJ I-PIĘTRO

PPKZ		PRACOWNIA PROJEKTOWA KONSERWACJI ZABYTKÓW Spółka z o.o. ul. Zielonogórska 35, 71-084 SZCZECIN, tel 4530922 tel/fax 4530850	
TRESC:		PROJEKT BUDOWLANY	
WYMIANA I REMONT STOLARKI ZEWNĘTRZNEJ W BUDYNKU		NR ZLEC.: WOU-1/2S/2230/08/06	
PRZY ul. SZYMANOWSKIEGO 2, 71-418 SZCZECIN, dz. nr 3 obr. 1024		DATA: 04.2006	
SKRZYDŁO ZACHODNIE GMACHU URZĘDU MIEJSKIEGO		SKALA: 1:50	
PROJEKTANT:	arch. Barbara Gancorz Nr uprawnień: 127/Sz/88; upr. WKZ nr 15/94, ZP-0101	NR RYS.: 7.	
SPRAWDZIŁ:	arch. Iwona Trzaska Nr uprawnień: 143/Sz/82, ZP-0121		

WYKAZ STOLARKI DRZWIOWEJ

RODZAJ		DRZWI DREWNIANE								
		podział oryginalny			drzwi istn. stal.					
OZNACZENIE		D1	D2	D3	D4	D5	drzwi istn. D6	drzwi balk. D9	drzwi balk. D10	
SCHEMAT:										
WYMIARY W ŚWIETLE WĘGARKÓW	Sw	106	106	117			147	109		
	Hw	206	196	204			303+27	216		
WYMIARY W ŚWIETLE OŚCIEŻY	So			104	69	90			940	
	Ho			200	164	189			210	
KONDYGNACJE	PIWNICE	1(łewe)	1(prawe)	1(łewe)	1(łewe)	1(łewe)				
	PARTER						1			
	I-PIĘTRO							2	1(prawe)	
RAZEM:		1	1	1	1	1	1	2	1	
SZKLENIE:							SZKLENIE POJEDYNCZE SZYBA BEZPIECZNA	SZYBA ZESPOŁONA, U =1.1W/m2K		
KOLOR:		KOLOR SZARO-ZIELONY NCS S2005-G90Y					B I A Ł Y RAL 9001			
UWAGI:		DRZWI ANTYWŁAMANIOWE								

Okucia obwiedniowe np. "ROTO" lub "SIEGNIA", okna wyposażać w rozszczelniacze (szczelinowe przewietrzanie).
 Widok drzwi - od strony elewacji. Wymiary podano w istniejącym stanie wykończeniowym otworów (tynku lub obudowie-kamień, boazeria, płytki ceramiczne).
 Wymiary sprawdzić na budowie.
 Na ślimieniach wykonać dodatkowe nakładki dekoracyjne wg detalu. Szprosy naklejane obustronnie
 Okucia mosiężne

STAROSTWO POWIATOWE
 w Pyrzycach
 ul. Lipiańska 4
 74-200 PYRZYCE
 tel. 091 570 47 78, fax 570 05 12

WYKAZ STOLARKI DRZWIOWEJ

PRACOWNIA PROJEKTOWA KONSERWACJI ZABYTKÓW
 Spółka z o.o.
 ul. Zielonogórska 35, 71-084 SZCZECIN, tel 4530622 tel/fax 4530850

PPKZ

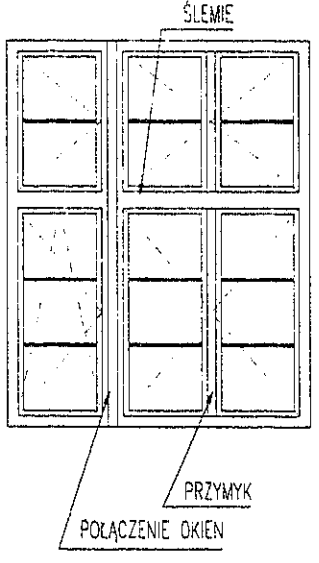
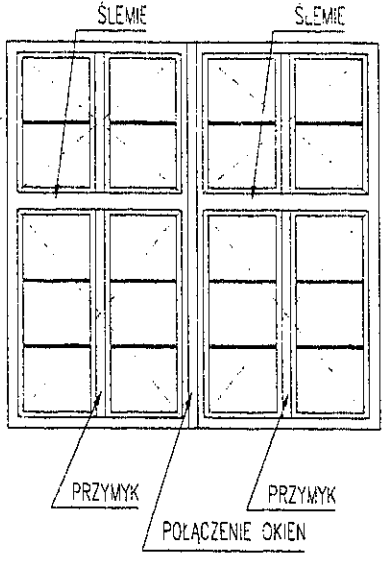
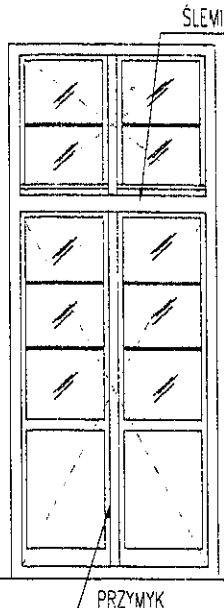
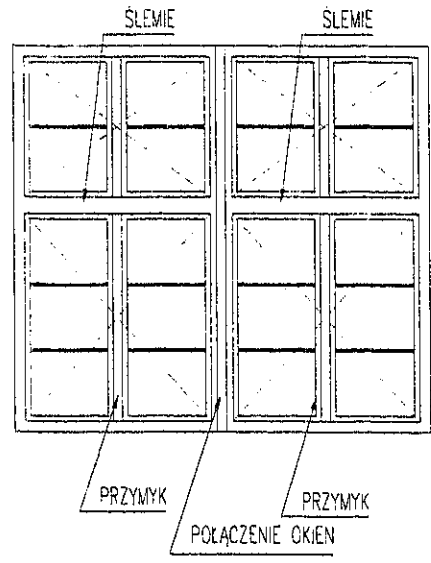
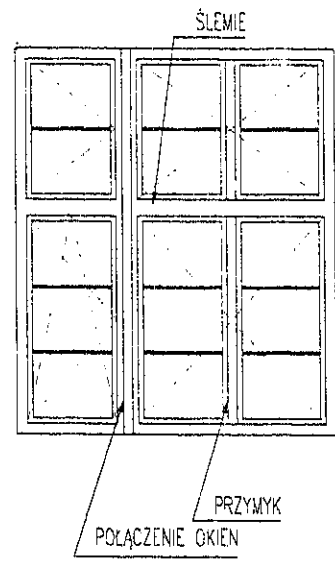
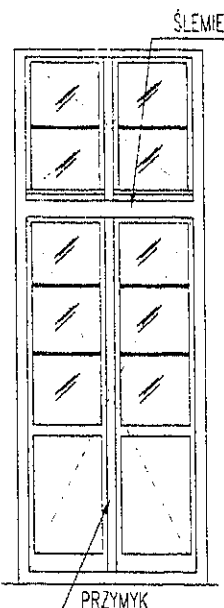
TRESC: PROJEKT BUDOWLANY
 WYMIANA I REMONT STOLARKI ZEWNĘTRZNEJ W BUDYNKU
 PRZY ul. SZYMANOWSKIEGO 2, 71-416 SZCZECIN, dz. nr 3 obr. 1024
 SKRZYDŁO ZACHODNIE GMACHU URZĘDU MIEJSKIEGO

NR ZLEC.: WOU-1/ZS/
 2230/08/06
 DATA: 04.2006
 SKALA: 1:50
 NR RYS.: 8.

PROJEKTANT: arch. Barbara Garnarcz
 Nr uprawnień: 127/Sz/BS; upr. WKZ nr 15/94, ZP-010

SPRAWDZICIE: arch. Iwona Trzaska
 Nr uprawnień: 143/Sz/B2, ZP-0121

WYKAZ STOLARKI DRZWIOWEJ I OKIENNEJ WERAND

RODZAJ		DREWNIANA						
				drzwi balk.			drzwi balk.	
OZNACZENIE		010	011	D7	013	014	D8	
SCHEMAT:								
		WYMIARY W ŚWIETLE WĘGARKÓW						
WYMIARY W ŚWIETLE OŚCIEŻY		So	246	137	274	210	125	
		Ho	254	354	254	254	354	
KONDYGNACJE	PIWNICE							
	PARTER	4	2	1	1	3	1	
	I-PIĘTRO							
RAZEM:		4	2	1	1	3	1	
SZKLENIE:		SZYBA ZESPOLONA, U = 1.1W/m2K		SZYBA ZESPOLONA, U = 1.1W/m2K ZEWNETRZNA BEZPIECZNA	SZYBA ZESPOLONA, U = 1.1W/m2K		SZYBA ZESPOLONA, U = 1.1W/m2K ZEWNETRZNA BEZPIECZNA	
KOLOR:		B I A Ł Y RAL 9001						
UWAGI:								

OKNA Z NAWIEWNIKIEM W GÓRNEJ CZĘŚCI RAMY O STAŁYM STOPNIU OTWARCIA, TYPU "REGEL-AIR", Okucia obwiedniowe np. "ROTO" lub "SIEGNIA", okna wyposażać w rozszczelniacze (szczelinowe przewietrzanie). Widok okien - od strony elewacji. Wymiary podano w istniejącym stanie wykończeniowym otworów (tynku lub obudowie-kamień, boazeria, płytki ceramiczne). Wymiary sprawdzić na budowie. Na słupkach wykonać dodatkowe nakładki dekoracyjne wg detalu. Szprosy naklejane obustronnie Okucia mosiężne

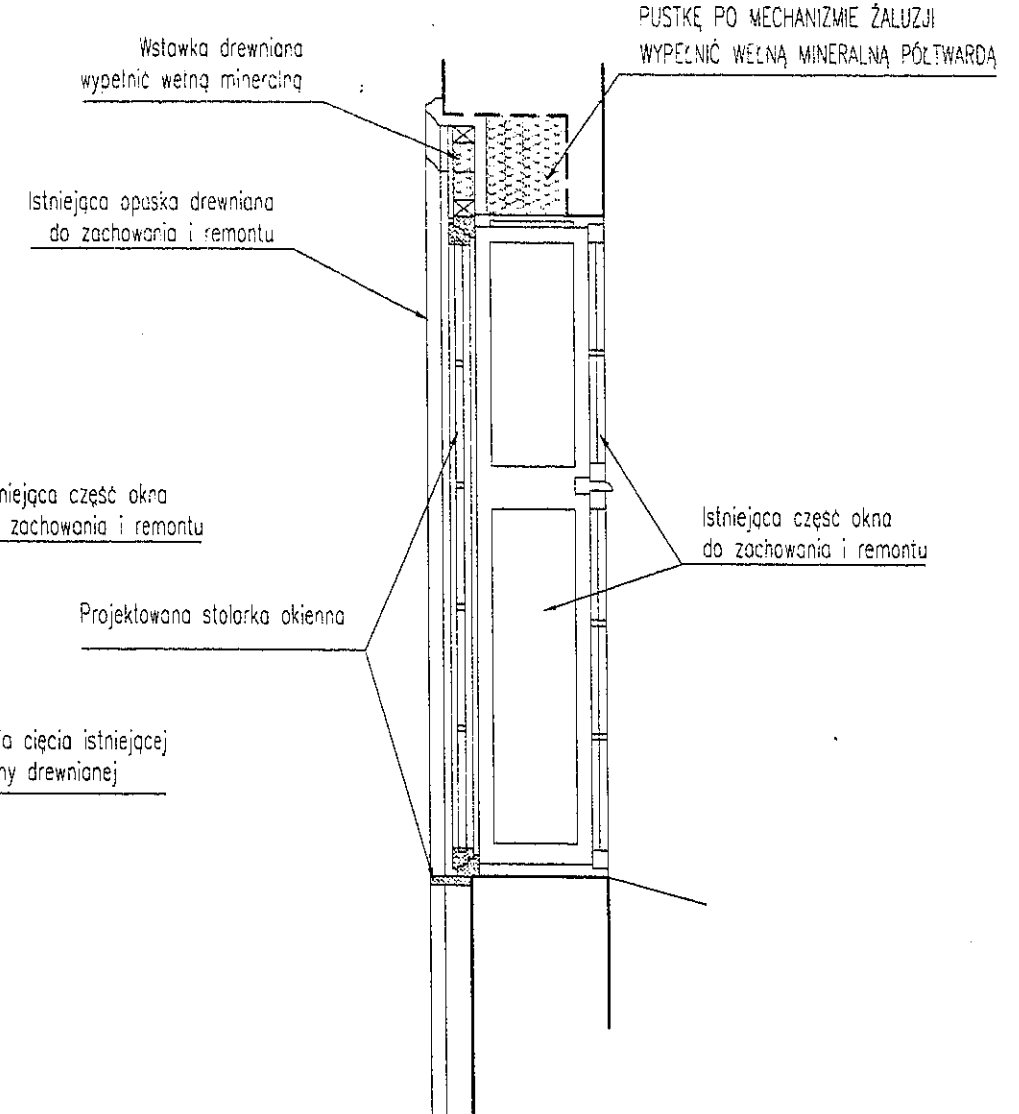
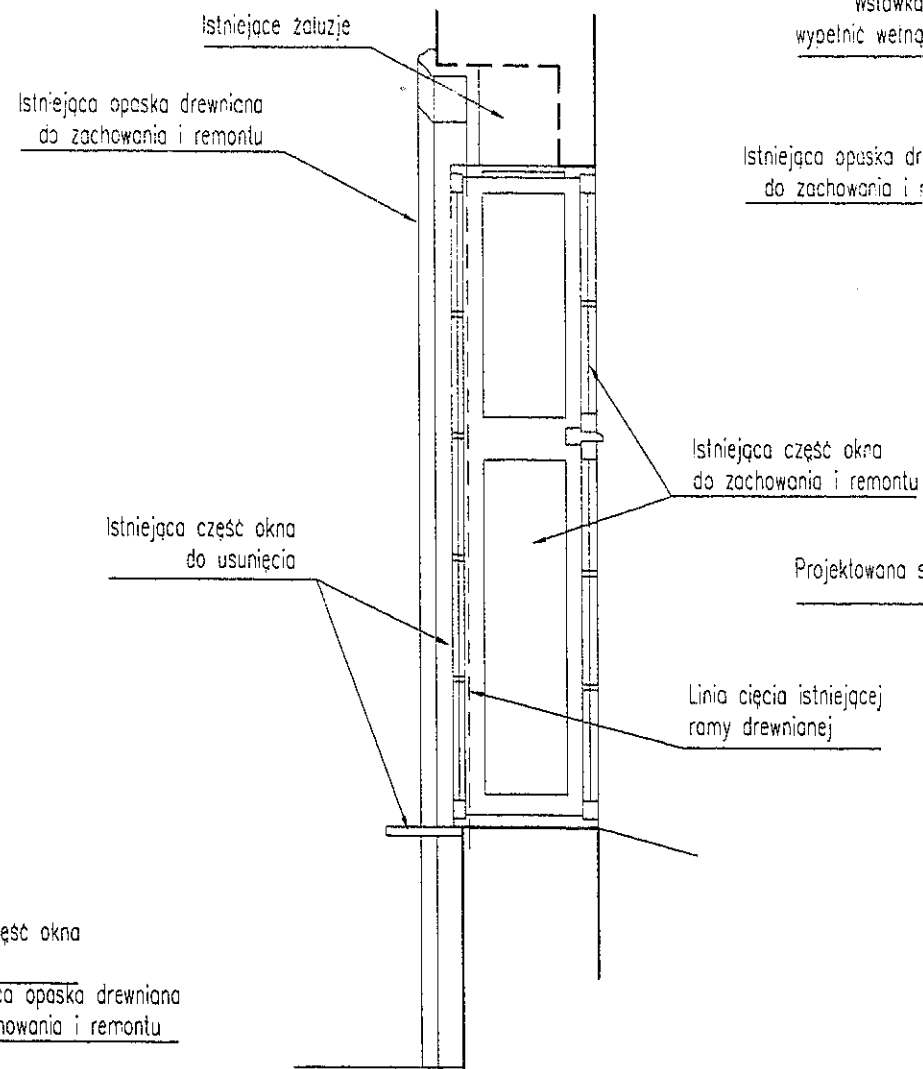
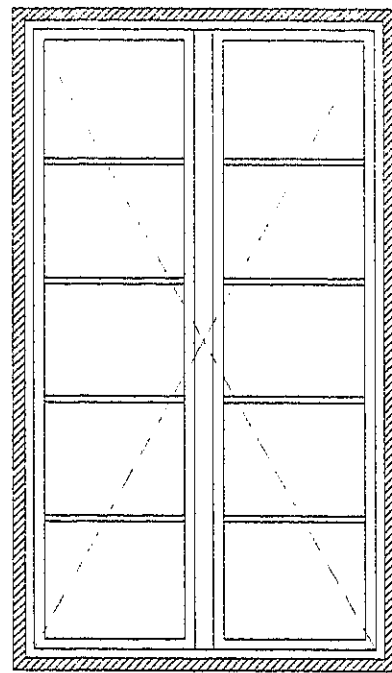
STAROSTWO POWIATOWE
w Pyrzycach
ul. Lipiańska 4
74-200 PYRZYCE
tel. 091 570 47 78 fax 570 05 12

WYKAZ STOLARKI WERANDY

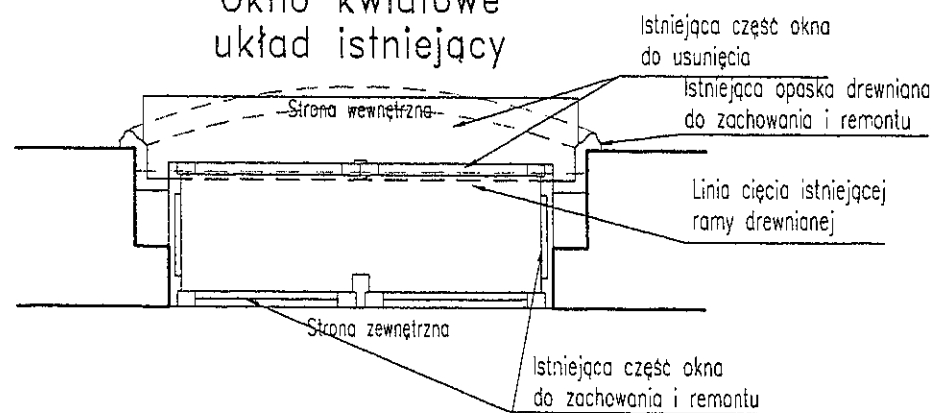
PPKZ		PRACOWNIA PROJEKTOWA KONSERWACJI ZABYTKÓW Spółka z o.o. ul. Zielonogórska 35, 71-094 SZCZECIN, tel 4530922 tel/fax 4530850	
TRESC:	PROJEKT BUDOWLANY	NR ZLEC.:	WOU-1/ZS/2230/08/06
WYMIANA I REMONT STOLARKI ZEWNĘTRZNEJ W BUDYNKU PRZY ul. SZYMANOWSKIEGO 2, 71-418 SZCZECIN, dz. nr 3 obr. 1024 SKRZYDŁO ZACHODNIE GMACHU URZĘDU MIEJSKIEGO		DATA:	04.2006
PROJEKTANT:	arch. Barbara Garnarcz Nr uprawnień: 127/Sz/88; upr. WK2 nr 15/94, ZP-010	SKALA:	1:50
SPRAWODZIL:	arch. Iwona Trzaska Nr uprawnień: 143/Sz/82, ZP-0121	NR FYS.:	9.

Okno kwiatowe typ "09"

Okno kwiatowe
widok wewnętrznego okna
od strony elewacji



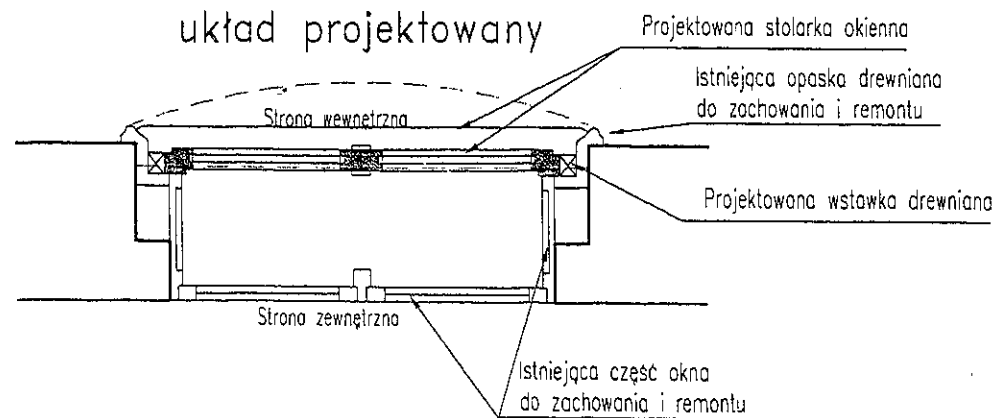
Okno kwiatowe
układ istniejący



Okno kwiatowe
układ istniejący

Okno kwiatowe
układ projektowany

Okno kwiatowe
układ projektowany



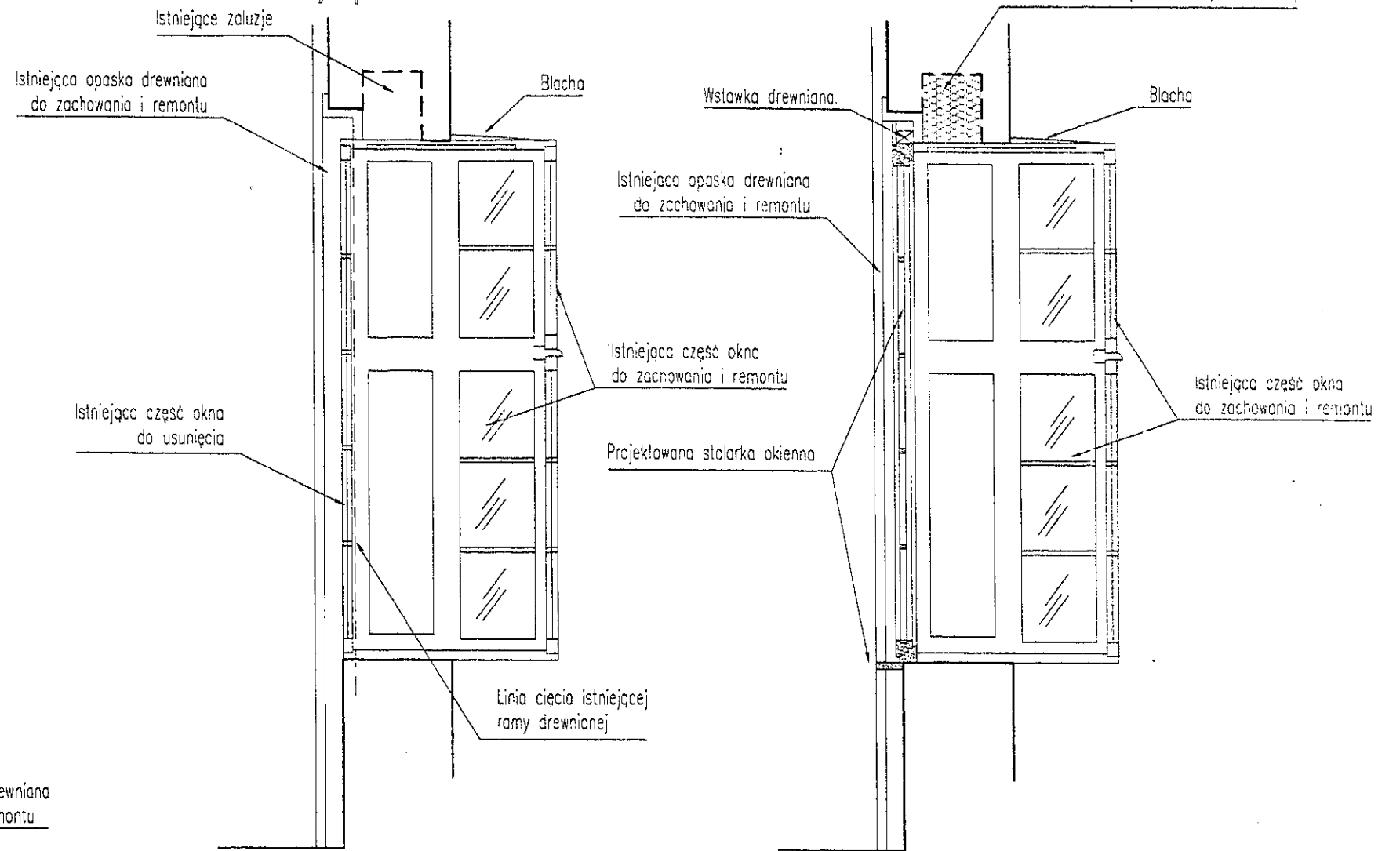
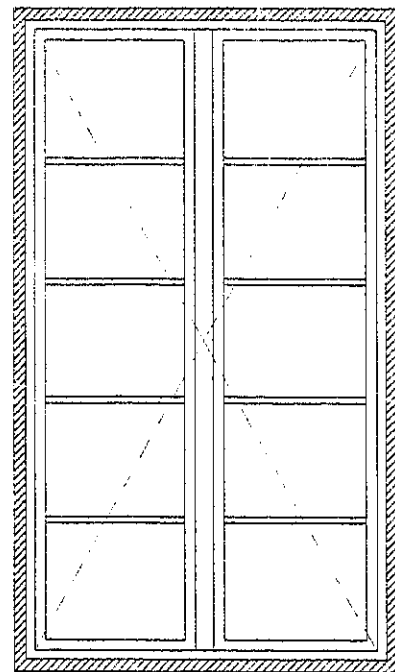
STAROSTWO POWIATOWE
w Pyrzycach
ul. Lipiańska 4
74-200 PYRZYCE
tel. 091 570 47 78, fax 570 05 12

Okno kwiatowe typ "09"

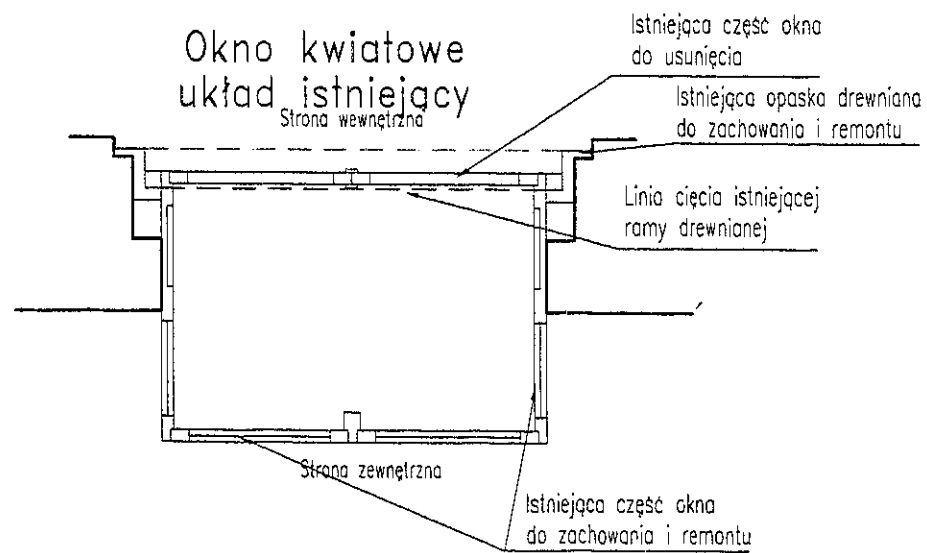
PPKZ PRACOWNIA PROJEKTOWA KONSERWACJI ZABYTKÓW Spółka z o.o. ul. Zielonogórska 35, 71-084 SZCZECIN, tel 4530922 tel/fax 4530850		NR ZLEC.: WOU-1/ZS/2230/08/06	
		NR RYS.: 10.	
TRESC: PROJEKT BUDOWLANY			
WYMIANA I REMONT STOLARKI ZEWNĘTRZNEJ W BUDYNKU PRZY ul. SZYMANOWSKIEGO 2, 71-416 SZCZECIN, dz. nr 3 obr. 1024 SKRZYDŁO ZACHODNIE GMACHU URZĘDU MIEJSKIEGO			
PROJEKTANT:	arch. Barbara Garnarcz	DATA:	04.2008
SPRAWDZIŁ:	arch. Iwona Trzaska	SKALA:	1:25
	Nr uprawnień: 127/Sz/88; udr. WKZ nr 15/94, ZP-0101		
	Nr uprawnień: 143/Sz/82, ZP-0121		

Okno kwiatowe typ "012"

Okno kwiatowe
widok wewnętrznego okna
od strony elewacji



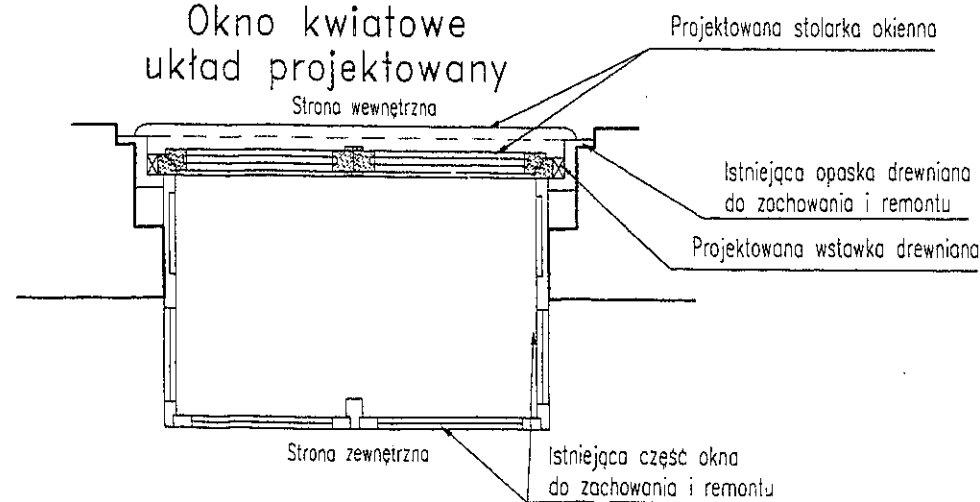
Okno kwiatowe
układ istniejący
Strona wewnętrzna



Okno kwiatowe
układ istniejący

Okno kwiatowe
układ projektowany

Okno kwiatowe
układ projektowany
Strona wewnętrzna




STAROSTWO POWIATOWE
w Pyrzycach
ul. Lipiańska 4
74-200 PYRZYCE
tel. 091 570 47 78, fax 091 570 05 12

Okno kwiatowe typ "012"

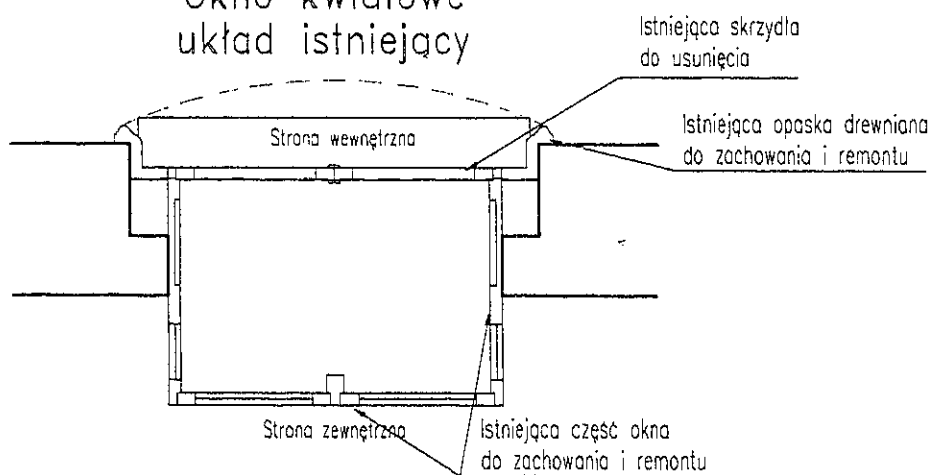
PPKZ		PRACOWNIA PROJEKTOWA KONSERWACJI ZABYTKÓW Spółka z o.o.	
ul. Zielonogórska 35, 71-094 SZCZECIN, tel 4530922 tel/fax 4530850		NR ZLEC.: WOU-1/ZS/2230/08/0	
TRESC: WYMIANA I REMONT STOLARKI ZEWNĘTRZNEJ W BUDYNKU PRZY ul. SZYMANOWSKIEGO 2, 71-416 SZCZECIN, dz. nr 3 obr. 1024 SKRZYDŁO ZACHODNIE GMACHU URZĘDU MIEJSKIEGO		DATA: 04.2005	
PROJEKTANT:	arch. Barbara Garnarcz	SKALA:	1:25
Nr uprawnień: 127/Sz/B8; upr. WKZ nr 15/94, ZP-010		NR RYS.: 11.	
SPRAWDZIŁ:	arch. Iwona Trzaska	Nr uprawnień: 143/Sz/B2, ZP-0121	

Okno kwiatowe typ "018"

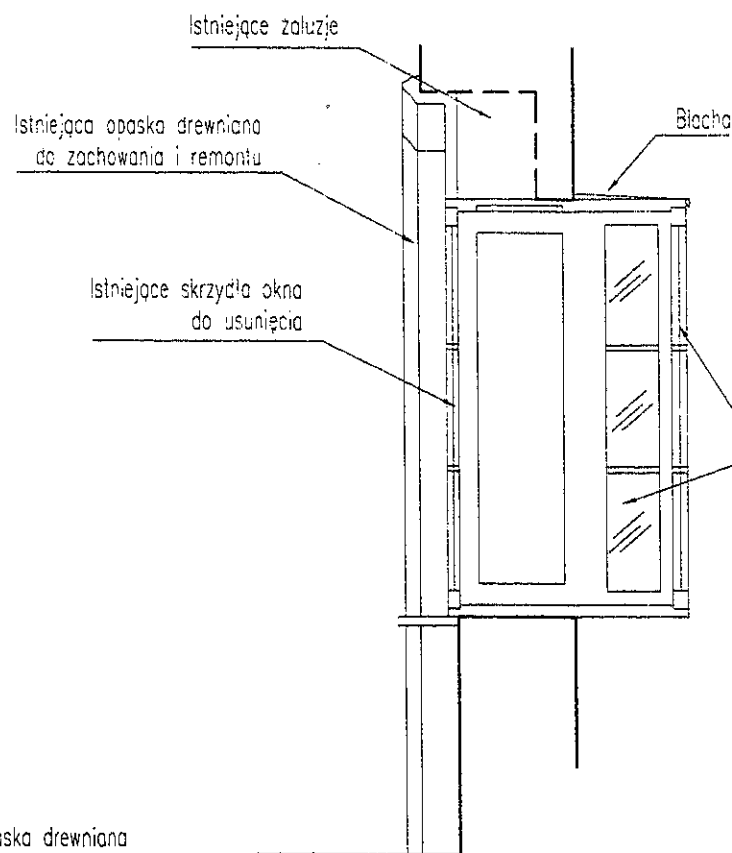
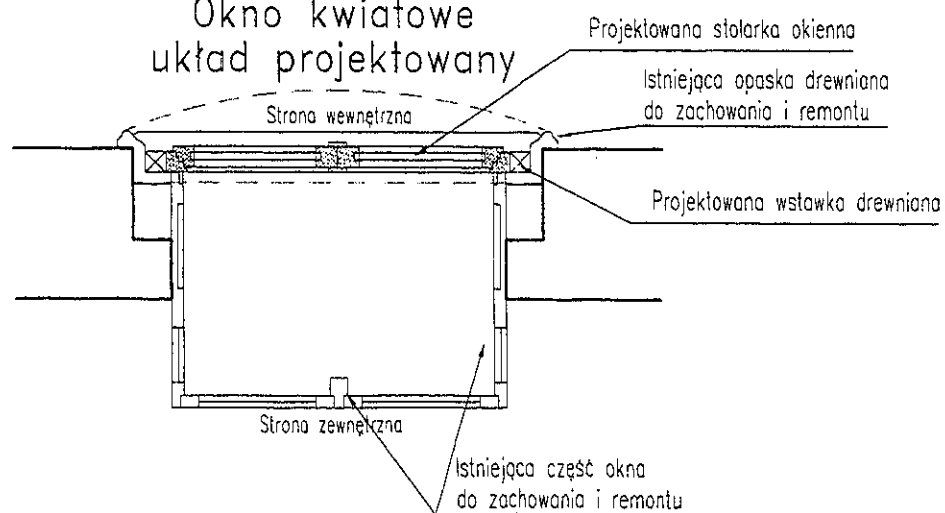
Okno kwiatowe
widok wewnętrznego okna
od strony elewacji



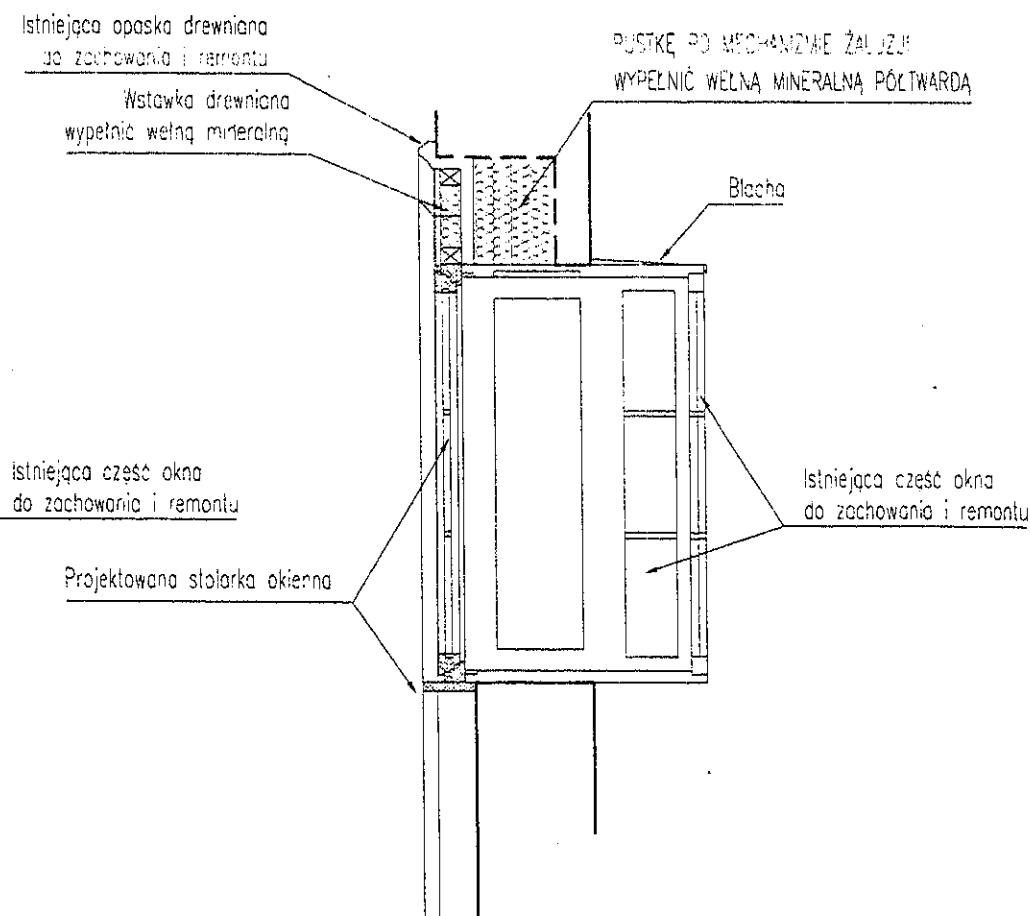
Okno kwiatowe
układ istniejący



Okno kwiatowe
układ projektowany



Okno kwiatowe
układ istniejący



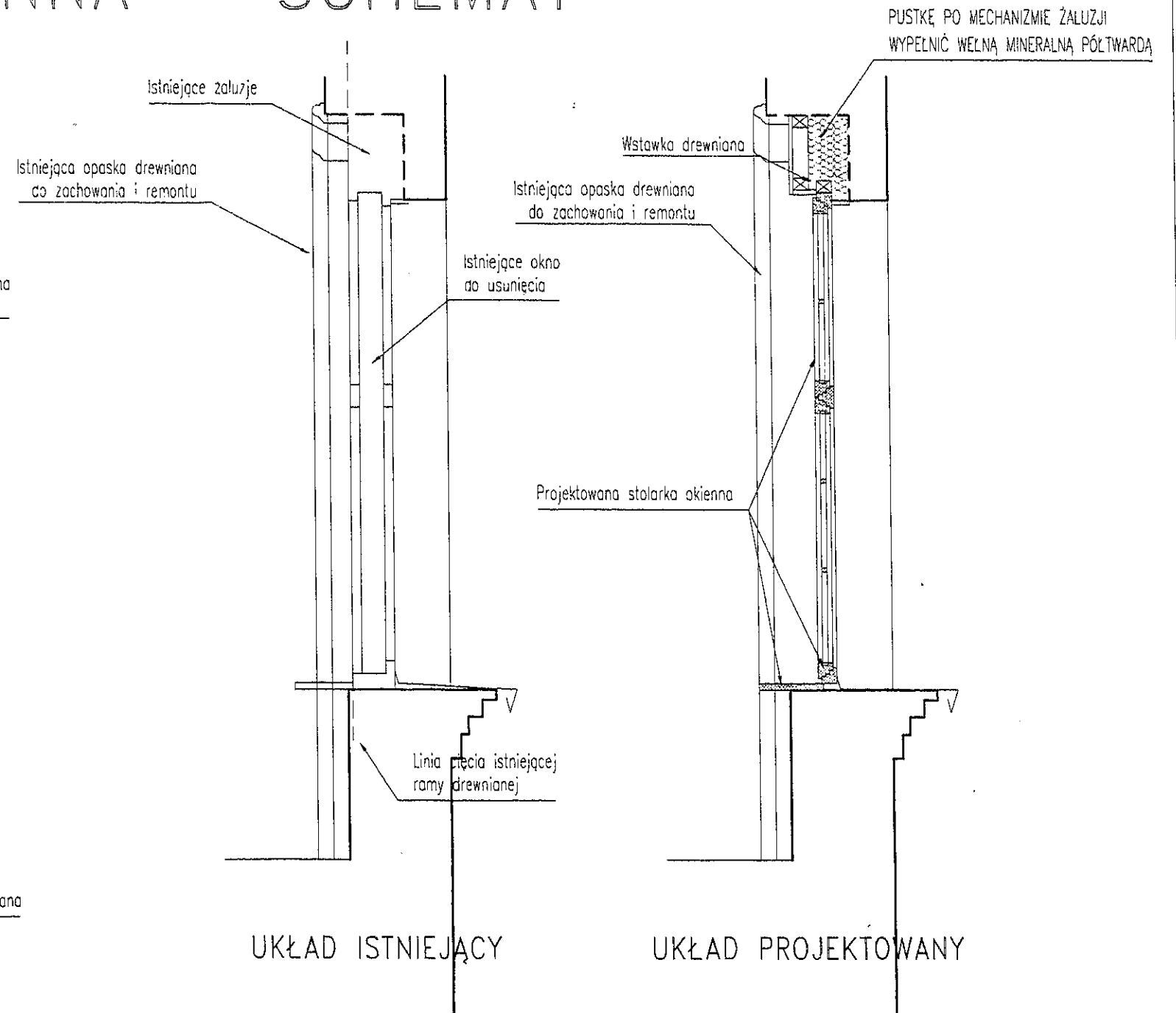
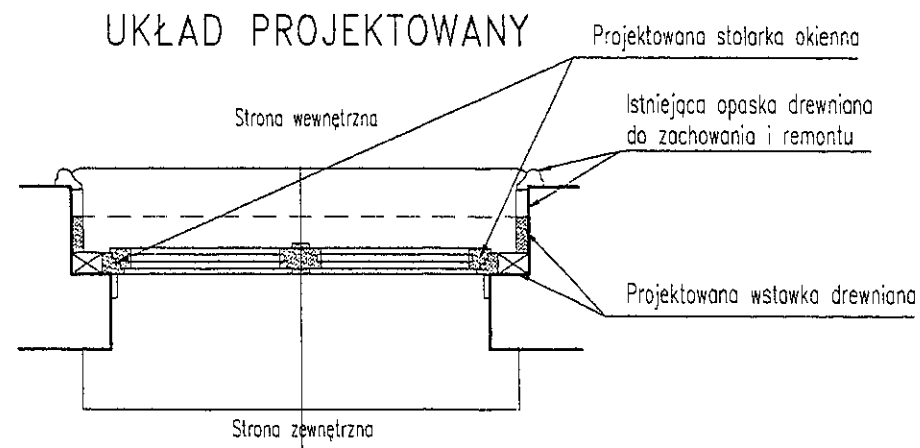
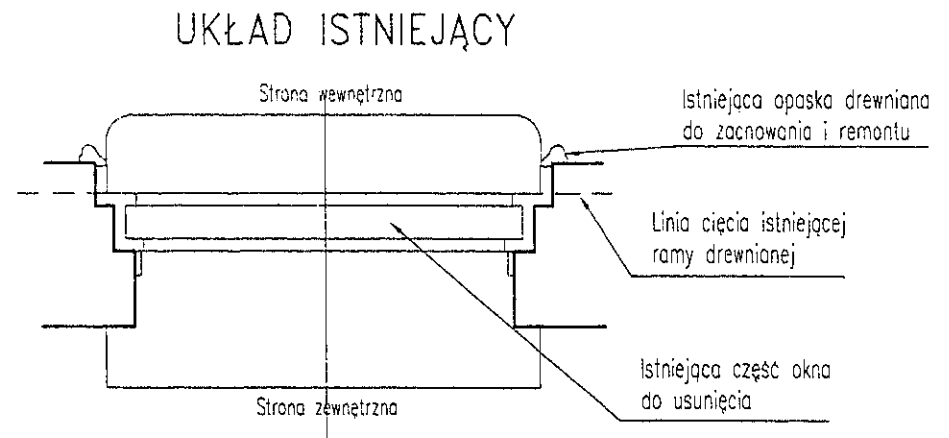
Okno kwiatowe
układ projektowany

STAROSTWO POWIATOWE
w Pyrzycach
ul. Lipiańska 4
74-200 PYRZYCE
tel. 091 570 47 78, fax 570 05 12

Okno kwiatowe typ "018"


		PRACOWNIA PROJEKTOWA KONSERWACJI ZABYTKÓW	
		Spółka z o.o. ul. Zielonogórska 35, 71-084 SZCZECIN, tel. 4530922 tel/fax 4530850	
TRESC:	PROJEKT BUDOWLANY	NR ZLEC.:	WOU-1/ZS/2230/06/06
WYMIANA I REMONT STOLARKI ZEWNĘTRZNEJ W BUDYNKU PRZY ul. SZYMANOWSKIEGO 2, 71-416 SZCZECIN, dz. nr 3 obr. 1024		DATA:	04.2006
PROJEKTANT:	arch. Barbara Garnarcz Nr uprawnień: 127/Sz/88; upr. WKZ nr 15/94, ZP-0101	SKALA:	1:50
SPRAWDZIŁ:	arch. Iwona Trzaska Nr uprawnień: 143/Sz/82, ZP-0121	NR PYS.:	12.

STOLARKA OKIENNA – SCHEMAT



STAROSTWO POWIATOWE
w Pyrzycach
ul. Lipiańska 4
74-200 PYRZYCE
tel. 091 570 47 78, fax 570 05 12

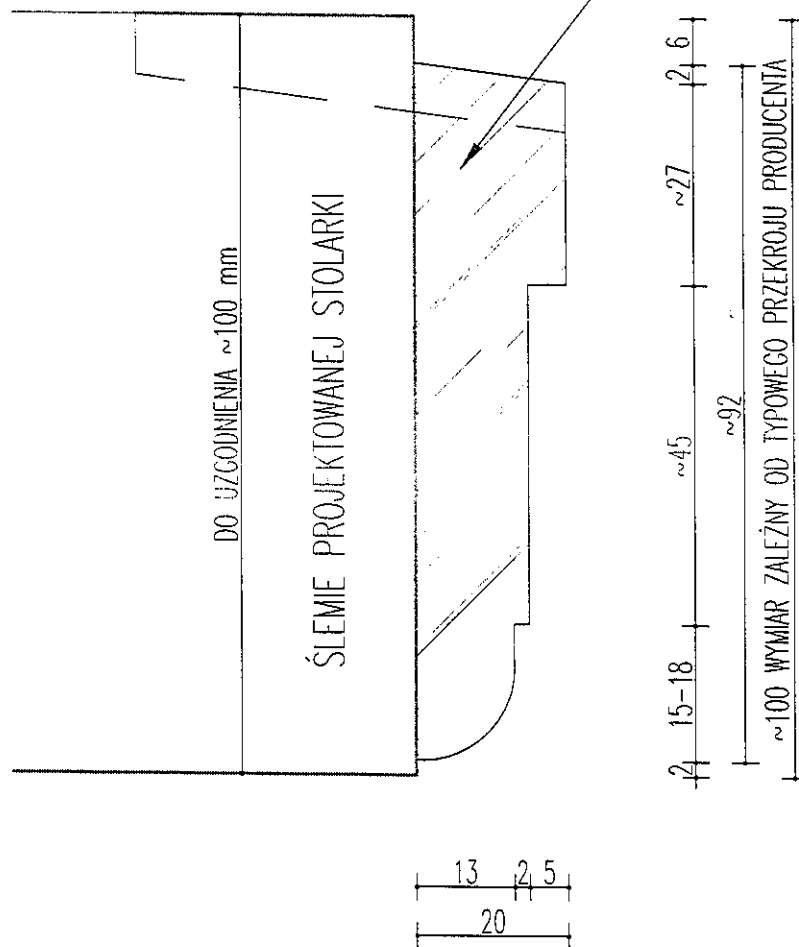
STOLARKA OKIENNA – SCHEMAT

 PRACOWNIA PROJEKTOWA KONSERWACJI ZABYTKÓW Spółka z o.o. ul. Zielonogórska 35, 71-084 SZCZECIN, tel 4530922 tel/fax 4530850		NR ZLEC.:	
		WOU-1/ZS/ 2230/08/06	
TRESC:		DATA:	
PROJEKT BUDOWLANY WYMIANA I REMONT STOLARKI ZEWNĘTRZNEJ W BUDYNKU PRZY ul. SZYMANOWSKIEGO 2, 71-416 SZCZECIN, dz. nr 3 obr. 1024 SKRZYDŁO ZACHODNIE GMACHU URZĘDU MIEJSKIEGO		04.2006	
PROJEKTANT:	arch. Barbara Garncarz Nr uprawnień: 127/Sz/88; upr. WK2 nr 15/94, ZP-011	SKALA:	1:50
SPRAWDZIK:	arch. Iwona Trzaska Nr uprawnień: 143/Sz/82, ZP-0121	NR RYS.:	13.55

PROJEKTOWANY PROFIL ŚLEMIENIA


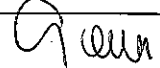

SKALA 1:1

Nakładka ozdobna na profil okienny



STAROSTWO POWIATOWE
w Pyrzycach
ul. Lipiańska 4
74-200 PYRZYCE
tel. 091 570 47 78, fax 570 05 12

PROJEKTOWANY PROFIL ŚLEMIENIA

 PPKZ		PRACOWNIA PROJEKTOWA KONSERWACJI ZABYTKÓW	
		Spółka z o.o. ul. Zielonogórska 35, 71-084 SZCZECIN, tel 4530922 tel/fax 4530850	
TRESC:		NR ZLEC.:	
BUDYNEK PRZY ul. SZYMANOWSKIEGO 2, 71-416 SZCZECIN		WOU-1/Zs/	
SKRZYDŁO POŁUDNIOWE GMACHU URZĘDU MIEJSKIEGO		2230/08/06	
WYMIANA I REMONT STOLARKI ZEWNĘTRZNEJ		DATA:	
PROJEKT BUDOWLANY		04.2006	
PROJEKTANT:	arch. Barbara Garncarz Nr uprawnień: 127/Sz/88; upr. WKZ nr 15/94		SKALA:
SPRAWOZIŁ:	arch. Iwona Trzaska Nr uprawnień: 143/Sz/82		1:1
			NR RYS.:
			14.

56
57